



# PRODUITS CLOVER

Version **14,0**

*Expérimentez la différence Clover*



**CLOVER MFG. CO.,LTD.**

# Clover fabrique des produits qui sont sûrs et fiables pour la sécurité des clients, et qui sont aussi respectueux de l'environnement.



## Politique de qualité de Clover

- Nous renforçons notre valeur d'entreprise en fabriquant des produits qui satisfont les clients et répondent à leurs attentes.
- La conception de nos produits respecte les demandes et les attentes des clients.
- Nous sommes activement engagés dans les questions d'ordre écologique et nous sommes fiers d'être respectueux à la fois des personnes et de l'environnement.



## Notre symbole d'engagement pour la qualité

- L'origine de la marque Clover et de son symbole de trèfle -

Quand Toshio Okada, le fondateur de Clover Mfg. Co., Ltd., commença à travailler pour un grossiste en aiguilles à coudre à Osaka à l'âge de 14 ans, son mentor lui remit un livre sur la philosophie morale. En guise de marque-page pour ce livre, Toshio y glissa une feuille de trèfle qui poussait dans sa propre ville. En 1925, il ouvrit sa propre boutique, et tout de suite après la Seconde Guerre mondiale, il entreprit de fabriquer des produits à grande échelle pour offrir des aiguilles et des accessoires de couture aux consommateurs. Ce fut à ce moment-là qu'il choisit d'utiliser l'image du trèfle - tel que la feuille de trèfle qu'il avait glissée entre les pages d'un livre lorsqu'il quitta le nid familial -, en guise de symbole attestant de la qualité du produit. Bien que les aiguilles à coudre soient des accessoires de petite taille, ils font partie du quotidien, tout comme l'eau et le sel. La feuille de trèfle reste le symbole de la philosophie du fondateur de la marque. Elle est un gage de qualité et d'engagement de l'entreprise même pour les plus petits produits qu'elle conçoit et fabrique.

## Initiatives de Clover pour l'environnement

### Obtention de la certification ISO 14001



Certifié ISO 14001  
Clover Mfg. Co., Ltd.  
Bureau de Higashiosaka

Le bureau de Higashiosaka de Clover (y compris l'usine et le centre de distribution central d'Osaka) a obtenu la norme environnementale internationale ISO 14001 en 2000. Le bureau a acquis de nouveau la certification en juin 2008 après sa relocalisation et l'achèvement de la procédure de renouvellement.



# Sommaire



Aiguilles circulaires PRO « <b>Takumi</b> ® »	4
Aiguilles à tricoter en bambou <b>Takumi</b> ®	7
Crochets	19
Accessoires pour le tricot	24
Bobinoir de pelotes de fil	33
Aiguilles noir-doré	34
Aiguilles pour la broderie, la couture et le quilting	36
Épingles	39
Dés	42
Outils pour la couture	45
Outils pour le marquage	47
Accessoires pour couture et patchwork	52
Pinces Prodige	68
Quilts slash	71
Ciseaux	72
Cutters rotatifs	73
Fabrication de biais	75
Mini fer II et accessoires	77
Outils de poinçon à aiguille	78
Outils de couture pour broderie	79
" <i>Kantan Couture</i> " Outils et accessoires pour la broderie avec des perles	80
Perlage rapide	81
Dôme à coudre	81
Faiseurs de yo-yos « <b>RAPIDO</b> »	82
Confectionneurs de fleurs Kanzashi	83
Formidable tricoteuse	84
Tricotin à perles	84
Métier à tisser des fleurs	85
Confectionneur de bracelets	85
Appareils à pompons	86
Confectionneurs de glands	87
Fourche pour le crochet à la fourche	88
Outils à aiguilles pour feutrage	88
Laines mèche à feutrer	89
Métier à tisser les perles Clover	90
Mini métiers à tisser	91
Navettes pour frivolité	92
Jeu de jagues à picot	92
Peigne à picots	93
Gabarit pour rosettes	93

# Aiguilles circulaires PRO « Takumi® »

## Conçues pour un confort de tricotage optimal

*PRO "Takumi" est une série de produits qui offre un confort de tricotage ultime basé sur la ligne d'aiguilles à tricoter en bambou Takumi. Agrémentez votre vie de tricoteur avec PRO "Takumi".*

### 1. Des pointes coniques idéales

La technologie de traitement du bambou de haute qualité de Clover a permis d'obtenir des pointes coniques idéales qui permettent de piquer dans les mailles et empêchent les fils de se dédoubler.

### 2. Surface lisse et soyeuse sans revêtement

Le processus de polissage minutieux produit une surface lisse et une texture naturelle pour un glissement idéal sans que votre pièce se déplace.

#### La marque de gravure a été améliorée.

La gravure est désormais réalisée de manière plus subtile, ce qui permet d'obtenir une surface plus lisse qui garantit un glissement ininterrompu du fil.



### 3. Un cordon souple et détendu

Le nouveau cordon amélioré ne se pliera pas et ne se tordra pas.

### 4. Une pointe colorée \*1

Sur la pointe, on trouve une couleur différente pour chaque aiguille circulaire, ce qui permet une identification visuelle rapide. Le mariage entre l'esthétique et la fonctionnalité rend ce produit visuellement attrayant et utile.



\* Les tiges d'aiguilles US 0-2 (2,00 à 2,75 mm) sont si fines que seuls des raccords métalliques sont utilisés au niveau des joints.

### 5. Des joints lisses et continus


Des joints continus entre les aiguilles et les cordons pour un glissement en douceur sans accrochage. En réduisant la taille de la pièce métallique, la texture du bambou devient plus prononcée.

La riche texture du bambou, exclusive à Takumi, s'adapte confortablement à votre main.

La pièce métallique en acier inoxydable est à la fois durable et résistante à la détérioration liée au temps.

### 6. Un cordon rotatif \*2

Le cordon rotatif empêche les torsions, ce qui vous permet de continuer à tricoter sans contrainte.



\*1,2 : Breveté aux États-Unis et au Royaume-Uni ; en instance de brevet en Allemagne

# Aiguilles circulaires PRO « Takumi® »



3300-3317

Aiguilles circulaires PRO  
« Takumi® » (16 in/40 cm)

Conditionnement	1 p./sachet
	3 sachets/carton
Dimensions de l'emballage	18,5 x 9 x 0,4 - 1,3 cm



3320-3337

Aiguilles circulaires PRO  
« Takumi® » (24 in/60 cm)

Conditionnement	1 p./sachet
	3 sachets/carton
Dimensions de l'emballage	21,8 x 9 x 0,4 - 1,3 cm



# Aiguilles circulaires PRO « Takumi® »



**3340-3357**  
Aiguilles circulaires PRO  
« Takumi® » (32 in/80 cm)

Conditionnement	1 p./sachet
	3 sachets/carton
Dimensions de l'emballage	21,8 x 9 x 0,4-1,3 cm



3340 80 cm US 0   2,0 mm 	3346 80 cm US 4   3,5 mm 	3352 80 cm US 10   6,0 mm 
3341 80 cm US 1   2,25 mm 	3347 80 cm US 5   3,75 mm 	3353 80 cm US 10 1/2   6,5 mm 
3342 80 cm US 1 1/2   2,5 mm 	3348 80 cm US 6   4,0 mm 	3354 80 cm US 10 3/4   7,0 mm 
3343 80 cm US 2   2,75 mm 	3349 80 cm US 7   4,5 mm 	3355 80 cm US 11   8,0 mm 
3344 80 cm US 2 1/2   3,0 mm 	3350 80 cm US 8   5,0 mm 	3356 80 cm US 13   9,0 mm 
3345 80 cm US 2   3,25 mm 	3351 80 cm US 9   5,5 mm 	3357 80 cm US 15   10,0 mm 

## Qu'est-ce qui rend les aiguilles à tricoter faciles à utiliser ?

Contrairement aux crochets qui n'utilisent que la partie du crochet, les aiguilles droites utilisent l'ensemble de l'aiguille pour tricoter. Les facteurs clés d'un tricot en douceur sont la pointe de l'aiguille, le glissement de la tige de l'aiguille et le respect de normes précises.

### • Pointe de l'aiguille

La meilleure pointe d'aiguille présente deux caractéristiques : elle est facile à insérer dans les mailles et ne risque pas de dédoubler le fil. Si la pointe de l'aiguille est trop aiguë, elle peut être facile à insérer dans les mailles, mais elle aura aussi tendance à dédoubler le fil et à blesser les doigts du tricoteur. Takumi obtient ces deux caractéristiques positives en arrondissant la pointe au cours du processus de fabrication.

### • Glissement parfait sur la tige de l'aiguille


Le transfert en douceur des mailles de la pointe de l'aiguille à la tige permet d'obtenir des mailles de taille uniforme et un beau tissu. Takumi utilise les propriétés naturelles du bambou en le polissant pour créer une surface d'aiguille qui est à la fois facile à tenir et à faire glisser. Au lieu d'appliquer un revêtement de surface, le polissage est utilisé pour créer des aiguilles qui continuent à glisser facilement et en douceur au fil du temps.

### • Précision dans les normes

Pour obtenir un tissu aux points bien alignés, l'épaisseur de la tige de l'aiguille doit être précise et uniforme. Une aiguille trop fine pour le fil donne des points serrés, tandis qu'une aiguille trop épaisse donne des points lâches. Takumi utilise un processus de fabrication unique pour garantir un diamètre d'aiguille uniforme.



Pointe de l'aiguille de Takumi



Processus de polissage de la pointe de l'aiguille



# Aiguilles à tricoter en bambou Takumi®

L'art né des meilleurs matériaux et de l'excellente technologie de fabrication de Clover

Chacune de ces aiguilles à tricoter en bambou de haute qualité a été créée en utilisant les propriétés des meilleurs matériaux naturels.

Les aiguilles à tricoter en bambou Takumi ont été conçues selon une technologie de fabrication propre à Clover qui a fait ses preuves et qui maximise les vertus du meilleur bambou naturel pour offrir une expérience du tricot encore plus facile et authentique. Leur surface lisse et leur prise en main confortable sont le résultat des efforts faits par Clover pour prendre en considération les besoins des tricoteurs. Ces aiguilles restent confortables même après de longues heures d'utilisation.

Ressentez et expérimentez ces aiguilles à tricoter faites d'un bambou naturel soigneusement sélectionné.

La qualité suprême des produits Takumi vient également de l'excellente technologie de fabrication de Clover

- **Pointe d'aiguille à la forme idéale originalement conçue par Clover**  
Les aiguilles Takumi sont agréables à tenir et empêchent votre fil de se dédoubler.

- **Excellente durabilité**  
Seules les meilleures parties du bambou naturel sont utilisées comme matériau.
- **Tige uniforme**  
Ces aiguilles ont une finition spéciale qui rend leur tige uniforme, assurant ainsi des coutures et des finitions nettes.
- **Surface à la finition lisse**  
La surface est soigneusement finie pour s'adapter confortablement à votre main et pour vous assurer que le fil glisse doucement le long des aiguilles.

## Pour qu'un bambou devienne Takumi®

### Un matériau de la plus haute qualité

Le bambou est une fibre solide, élastique et résistante.

Sa surface lisse et très agréable au toucher est idéale pour les aiguilles à tricoter.

Seules les meilleures parties de la tige du bambou sont utilisées pour nos aiguilles.

Le bambou provient exclusivement de zones froides où il tombe peu de neige.

Ces particularités climatiques font du bambou utilisé un matériau qui plie difficilement, un atout idéal pour les aiguilles à tricoter.

De fortes chutes de neige font plier le bambou.

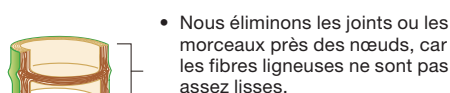
C'est un bambou d'un âge approprié qui est sélectionné.

Le bambou de moins de trois ans d'âge est trop mou et celui de plus de 5 ans est trop fragile.

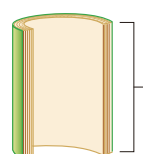
Le bambou le plus durable a entre 4 et 5 ans.

La période de coupe est limitée aux mois d'hiver.

Car à cette saison, le bambou contient moins d'humidité et les fibres sont plus compactes.



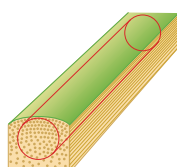
- Nous éliminons les joints ou les morceaux près des nœuds, car les fibres ligneuses ne sont pas assez lisses.



- Nous n'utilisons que les parties entre les nœuds (internœuds), qui ont une densité uniforme.



- Nous coupons et rejetons les parties courbes, ainsi que les pousses et les racines des bambous.



- Afin d'être sûrs que les matériaux ne rétrécissent pas quand ils sèchent, nous n'utilisons que la partie près de la surface externe, où la texture des fibres de bois est ferme et serrée.



Taille des aiguilles Taille réelle en mm

2,0 mm

2,25

2,5

2,75

3,0

3,25

3,5

3,75

4,0

4,5

5,0

5,5

6,0

6,5

7,0

8,0

9,0

10,0



# Aiguilles à tricoter en bambou Takumi®

## Aiguilles circulaires en bambou Takumi®

- Les pointes d'aiguilles sont idéalement profilées grâce au savoir-faire de Clover déjà utilisé pour les aiguilles à tricoter droites.
- Le cordon de nylon glisse aisément et s'adapte facilement à vos mains.
- Les aiguilles et le cordon de nylon sont joints de telle sorte que les mailles du tricot glissent en douceur.



3861-3878	
Aiguilles circulaires en bambou Takumi® (40 cm)	
Conditionnement	1 p./sachet 3 sachets/carton
Dimensions de l'emballage	9 x 23 x 0,3 - 1,1 cm

3861	40 cm/2,00 mm
4 901316 838614	

3867	40 cm/3,50 mm
4 901316 838676	

3873	40 cm/6,00 mm
4 901316 838737	

3862	40 cm/2,25 mm
4 901316 838621	

3868	40 cm/3,75 mm
4 901316 838683	

3874	40 cm/6,50 mm
4 901316 838744	

3863	40 cm/2,50 mm
4 901316 838638	

3869	40 cm/4,00 mm
4 901316 838690	

3875	40 cm/7,00 mm
4 901316 838751	

3864	40 cm/2,75 mm
4 901316 838645	

3870	40 cm/4,50 mm
4 901316 838706	

3876	40 cm/8,00 mm
4 901316 838768	

3865	40 cm/3,00 mm
4 901316 838652	

3871	40 cm/5,00 mm
4 901316 838713	

3877	40 cm/9,00 mm
4 901316 838775	

3866	40 cm/3,25 mm
4 901316 838669	

3872	40 cm/5,50 mm
4 901316 838720	

3878	40 cm/10,00 mm
4 901316 838782	

# Aiguilles à tricoter en bambou Takumi®

## Aiguilles circulaires en bambou Takumi®



**3891-3908**

**Aiguilles circulaires en bambou Takumi® (60 cm)**

Conditionnement	1 p./sachet
	3 sachets/carton
Dimensions de l'emballage	9 x 23 x 0,3 - 1,1 cm



**3921-3938**

**Aiguilles circulaires en bambou Takumi® (80 cm)**

Conditionnement	1 p./sachet
	3 sachets/carton
Dimensions de l'emballage	9 x 23 x 0,3 - 1,1 cm



# Aiguilles à tricoter en bambou Takumi®

## Aiguilles circulaires en bambou Takumi®



3951-3968

Aiguilles circulaires en bambou  
**Takumi®** (100 cm)

Conditionnement	1 p./sachet
	3 sachets/carton
Dimensions de l'emballage	9 x 23 x 0,3 - 1,1 cm



3981-3998

Aiguilles circulaires en bambou  
**Takumi®** (120 cm)

Conditionnement	1 p./sachet
	3 sachets/carton
Dimensions de l'emballage	9 x 23 x 0,3 - 1,1 cm

3951 100 cm/2,00 mm



3960 100 cm/4,50 mm



3981 120 cm/2,00 mm



3990 120 cm/4,50 mm



3952 100 cm/2,25 mm



3961 100 cm/5,00 mm



3982 120 cm/2,25 mm



3991 120 cm/5,00 mm



3953 100 cm/2,50 mm



3962 100 cm/5,50 mm



3983 120 cm/2,50 mm



3992 120 cm/5,50 mm



3954 100 cm/2,75 mm



3963 100 cm/6,00 mm



3984 120 cm/2,75 mm



3993 120 cm/6,00 mm



3955 100 cm/3,00 mm



3964 100 cm/6,50 mm



3985 120 cm/3,00 mm



3994 120 cm/6,50 mm



3956 100 cm/3,25 mm



3965 100 cm/7,00 mm



3986 120 cm/3,25 mm



3995 120 cm/7,00 mm



3957 100 cm/3,50 mm



3966 100 cm/8,00 mm



3987 120 cm/3,50 mm



3996 120 cm/8,00 mm



3958 100 cm/3,75 mm



3967 100 cm/9,00 mm



3988 120 cm/3,75 mm



3997 120 cm/9,00 mm



3959 100 cm/4,00 mm



3968 100 cm/10,00 mm



3989 120 cm/4,00 mm



3998 120 cm/10,00 mm



# Aiguilles à tricoter en bambou Takumi®

## Aiguilles à tricoter double pointe en bambou Takumi®



3791-3804	
Aiguilles à tricoter double pointe en bambou <b>Takumi®</b> (12,5 cm)	
Conditionnement	5 p./sachet 3 sachets/carton
Dimensions de l'emballage	4,5 x 18 x 0,3 - 0,7 cm



3811-3824	
Aiguilles à tricoter double pointe en bambou <b>Takumi®</b> (16 cm)	
Conditionnement	5 p./sachet 3 sachets/carton
Dimensions de l'emballage	4,5 x 21 x 0,3 - 0,7 cm

3791	2,00 mm
	
4 901316 837914	

3798	3,75 mm
	
4 901316 837983	

3811	2,00 mm
	
4 901316 838119	

3818	3,75 mm
	
4 901316 838188	

3792	2,25 mm
	
4 901316 837921	

3799	4,00 mm
	
4 901316 837990	

3812	2,25 mm
	
4 901316 838126	

3819	4,00 mm
	
4 901316 838195	

3793	2,50 mm
	
4 901316 837938	

3800	4,50 mm
	
4 901316 838003	

3813	2,50 mm
	
4 901316 838133	

3820	4,50 mm
	
4 901316 838201	

3794	2,75 mm
	
4 901316 837945	

3801	5,00 mm
	
4 901316 838010	

3814	2,75 mm
	
4 901316 838140	

3821	5,00 mm
	
4 901316 838218	

3795	3,00 mm
	
4 901316 837952	

3802	5,50 mm
	
4 901316 838027	

3815	3,00 mm
	
4 901316 838157	

3822	5,50 mm
	
4 901316 838225	

3796	3,25 mm
	
4 901316 837969	

3803	6,00 mm
	
4 901316 838034	

3816	3,25 mm
	
4 901316 838164	

3823	6,00 mm
	
4 901316 838232	

3797	3,50 mm
	
4 901316 837976	

3804	6,50 mm
	
4 901316 838041	

3817	3,50 mm
	
4 901316 838171	

3824	6,50 mm
	
4 901316 838249	

# Aiguilles à tricoter en bambou Takumi®

Aiguilles à tricoter double pointe en bambou Takumi®



3831-3848	
Aiguilles à tricoter double pointe Takumi® (20 cm)	
Conditionnement	5 p./sachet 3 sachets/carton
Dimensions de l'emballage	
2,0 - 6,5 mm	4,5 x 25,5 x 0,3 - 0,7 cm
7,0 - 10,0 mm	4,5 x 25,8 x 0,8 - 1,1 cm



3831	2,00 mm
4 901316 838317	

3832	2,25 mm
4 901316 838324	

3833	2,50 mm
4 901316 838331	

3834	2,75 mm
4 901316 838348	

3835	3,00 mm
4 901316 838355	

3836	3,25 mm
4 901316 838362	

3837	3,50 mm
4 901316 838379	

3838	3,75 mm
4 901316 838386	

3839	4,00 mm
4 901316 838393	

3840	4,50 mm
4 901316 838409	

3841	5,00 mm
4 901316 838416	

3842	5,50 mm
4 901316 838423	

3843	6,00 mm
4 901316 838430	

3844	6,50 mm
4 901316 838447	

3845	7,00 mm
4 901316 838454	

3846	8,00 mm
4 901316 838461	

3847	9,00 mm
4 901316 838478	

3848	10,00 mm
4 901316 838485	



# Aiguilles à tricoter en bambou Takumi®

## Aiguilles à tricoter en bambou Takumi®



3701-3718	
Aiguilles à tricoter en bambou Takumi® (23 cm)	
Conditionnement	2 p./sachet 3 sachets/carton
Dimensions de l'emballage	
2,0 - 6,5 mm	4,5 x 29 x 1,0 - 1,2 cm
7,0 - 10,0 mm	5 x 29 x 1,4 - 1,5 cm



3731-3748	
Aiguilles à tricoter en bambou Takumi® (33 / 35 cm)	
Conditionnement	2 p./sachet 3 sachets/carton
Dimensions de l'emballage	
2,0 - 6,5 mm	4,5 x 39 x 1,0 - 1,2 cm
7,0 - 10,0 mm	5 x 41,5 x 1,4 - 1,5 cm

3701 2,00 mm 	3710 4,50 mm 	3731 2,00 mm 	3740 4,50 mm 
3702 2,25 mm 	3711 5,00 mm 	3732 2,25 mm 	3741 5,00 mm 
3703 2,50 mm 	3712 5,50 mm 	3733 2,50 mm 	3742 5,50 mm 
3704 2,75 mm 	3713 6,00 mm 	3734 2,75 mm 	3743 6,00 mm 
3705 3,00 mm 	3714 6,50 mm 	3735 3,00 mm 	3744 6,50 mm 
3706 3,25 mm 	3715 7,00 mm 	3736 3,25 mm 	3745 7,00 mm 
3707 3,50 mm 	3716 8,00 mm 	3737 3,50 mm 	3746 8,00 mm 
3708 3,75 mm 	3717 9,00 mm 	3738 3,75 mm 	3747 9,00 mm 
3709 4,00 mm 	3718 10,00 mm 	3739 4,00 mm 	3748 10,00 mm 

# Aiguilles à tricoter en bambou Takumi®

## Aiguilles à tricoter en bambou Takumi®



3765-3778

Aiguilles à tricoter en bambou  
Takumi® (40 cm)

Conditionnement 2 p./sachet  
3 sachets/carton

Dimensions de l'emballage

3,0 - 6,5 mm 5,5 x 47 x 1,0 - 1,2 cm

7,0 - 10,0 mm 6 x 47 x 1,4 - 1,6 cm



### Qu'est-ce qui différencie le bambou utilisé pour Takumi ?

Pour Takumi, Clover sélectionne soigneusement et utilise du bambou droit, dense en fibres et résilient (résistant à la flexion), qui est le matériau optimal pour les aiguilles à tricoter. Pour Takumi, Clover utilise exclusivement du bambou répondant à des normes strictes ; les autres matériaux ne peuvent supporter le processus unique de Clover, qui consiste à aiguiser les pointes des aiguilles et à les polir pour leur donner une finition lustrée.

#### • Bambou cultivé dans une région froide et peu enneigée

Les fibres sont serrées et le bambou est droit car il n'a pas été plié par le poids de la neige.

#### • Bambou âgé de quatre à cinq ans

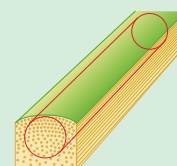

Le bambou jeune est trop mou et faible, tandis que le bambou plus âgé a des fibres cassantes.

#### • La récolte se fait uniquement en hiver

L'hiver est plus sec et contient moins d'humidité, ce qui rend le bambou moins sujet aux moisissures.

#### • Seule la partie proche de l'écorce du bambou, où les fibres sont denses, est utilisée

Photo agrandie d'une coupe transversale d'une aiguille à tricoter en bambou



# Aiguilles à tricoter en bambou Takumi®

## Aiguilles circulaires en bambou "Takumi®"



3016/40/3.0-6.0	
Aiguilles circulaires en bambou "Takumi®" 40 cm	
Conditionnement	1 p./sachet 10 sachets/carton
Dimensions de l'emballage	20 × 7,5 × 0,8 cm



3016/60/3.0-6.0	
Aiguilles circulaires en bambou "Takumi®" 60 cm	
Conditionnement	1 p./sachet 10 sachets/carton
Dimensions de l'emballage	20 × 7,5 × 0,8 cm

\*Seules les tailles indiquées dans les codes-barres ci-dessous sont disponibles à l'achat.

3016/40/3.0	40 cm/3,0 mm
4 901316 848965	

3016/40/5.0	40 cm/5,0 mm
4 901316 849023	

3016/60/3.0	60 cm/3,0 mm
4 901316 849962	

3016/60/5.5	60 cm/5,5 mm
4 901316 850036	

3016/40/3.25	40 cm/3,25 mm
4 901316 848972	

3016/40/5.5	40 cm/5,5 mm
4 901316 849030	

3016/60/3.75	60 cm/3,75 mm
4 901316 849993	

3016/60/6.0	60 cm/6,0 mm
4 901316 850043	

3016/40/3.5	40 cm/3,5 mm
4 901316 848989	

3016/40/6.0	40 cm/6,0 mm
4 901316 849047	

3016/60/5.0	60 cm/5,0 mm
4 901316 850029	

# Aiguilles à tricoter en bambou Takumi®

## Aiguilles circulaires en bambou "Takumi®"



3016/80/3.0-10.0

Aiguilles circulaires en bambou  
"Takumi®" 80 cm

Conditionnement	1 p./sachet
3,0 - 6,0 mm	10 sachets/carton
6,5 - 10,0 mm	5 sachets/carton
Dimensions de l'emballage	
3,0 - 6,5 mm	20 x 7,5 x 0,3 - 0,8 cm
7,0 - 10,0 mm	20 x 7,5 x 0,8 - 1,2 cm



3016/100/3.0-9.0

Aiguilles circulaires en bambou  
"Takumi®" 100 cm

Conditionnement	1 p./sachet
3,0 - 6,5 mm	10 sachets/carton
7,0 - 9,0 mm	5 sachets/carton
Dimensions de l'emballage	
3,0 - 6,5 mm	20 x 7,5 x 0,3 - 0,8 cm
7,0 - 9,0 mm	20 x 7,5 x 0,8 - 1,2 cm



# Aiguilles à tricoter en bambou Takumi®

## Aiguilles à tricoter en bambou "Takumi®"



3014/2.0-6.0	
Aiguilles à tricoter en bambou "Takumi®" 16 cm	
Conditionnement	5 p./sachet
	10 sachets/carton
Dimensions de l'emballage	20,5 x 3,8 x 0,6 cm



3015/2.25-6.0	
Aiguilles à tricoter en bambou "Takumi®" 20 cm	
Conditionnement	5 p./sachet
	10 sachets/carton
Dimensions de l'emballage	25,5 x 3,8 x 0,6 cm

3014/2.0	2,0 mm
4 901316 811013	

3014/4.5	4,5 mm
4 901316 811068	

3015/2.25	2,25 mm
4 901316 812119	

3015/3.75	3,75 mm
4 901316 812140	

3014/2.25	2,25 mm
4 901316 811105	

3014/5.0	5,0 mm
4 901316 811075	

3015/2.5	2,5 mm
4 901316 812010	

3015/4.5	4,5 mm
4 901316 812072	

3014/3.0	3,0 mm
4 901316 811037	

3014/5.5	5,5 mm
4 901316 811082	

3015/2.75	2,75 mm
4 901316 812126	

3015/5.5	5,5 mm
4 901316 812096	

3014/3.25	3,25 mm
4 901316 811129	

3014/6.0	6,0 mm
4 901316 811099	

3015/3.0	3,0 mm
4 901316 812027	

3015/6.0	6,0 mm
4 901316 812102	

3014/3.75	3,75 mm
4 901316 811136	

3015/3.25	3,25 mm
4 901316 812133	



# Aiguilles à tricoter en bambou Takumi®

## Aiguilles à tricoter en bambou "Takumi®"



3011/2.0-3.5	
Aiguilles à tricoter en bambou "Takumi®" 23 cm	
Conditionnement	2 p./sachet
	10 sachets/carton
Dimensions de l'emballage	29 x 3,8 x 1,2 cm

\*Seules les tailles indiquées dans les codes-barres ci-dessous sont disponibles à l'achat.



3012/2.0-10.0	
Aiguilles à tricoter en bambou "Takumi®" 33 cm/35 cm	
Conditionnement	2 p./sachet
2,0 - 6,5 mm/7,0 - 10,0 mm	10 sachets/carton / 5 sachets/carton
Dimensions de l'emballage 2,0 - 6,5 mm	39 x 3,8 x 1,2 cm
Dimensions de l'emballage 7,0 - 10,0 mm	41 x 5 x 1,6 cm

3011/2.0	2,0 mm
4 901316 802202	

3011/2.5	2,5 mm
4 901316 802219	

3011/2.75	2,75 mm
4 901316 802301	

3011/3.5	3,5 mm
4 901316 802233	

3012/2.0	2,0 mm
4 901316 802516	

3012/2.25	2,25 mm
4 901316 802486	

3012/2.5	2,5 mm
4 901316 802523	

3012/2.75	2,75 mm
4 901316 802493	

3012/3.0	3,0 mm
4 901316 802530	

3012/3.5	3,5 mm
4 901316 802554	

3012/4.5	4,5 mm
4 901316 802585	

3012/6.5	6,5 mm
4 901316 802660	

3012/7.0	7,0 mm
4 901316 802622	

3012/8.0	8,0 mm
4 901316 802639	

3012/9.0	9,0 mm
4 901316 802646	

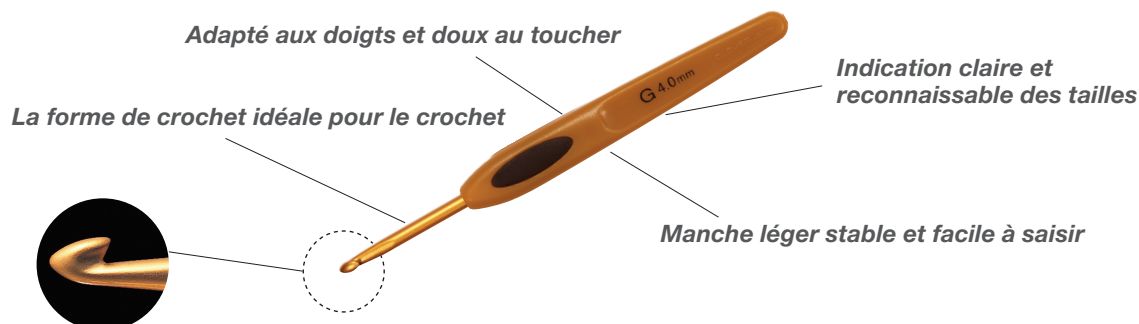
3012/10.0	10,0 mm
4 901316 802653	

# Crochets

## Crochet Soft Touch

*Un design raffiné qui vous fera vivre la meilleure des expériences du crochet.*

Avec ces manches ergonomiques, vous ne sentirez plus la fatigue, même après de longues heures de crochet.



1001-1010 Crochet Soft Touch	
1 p./sachet	3 sachets/carton
Dimensions de l'emballage	19 x 4,1 x 1 cm
<b>1001</b>	
2,0 mm	0 51221 11451 9
<b>1002</b>	
2,25 mm	0 51221 11452 6
<b>1030</b>	
2,5 mm	0 51221 11453 3
<b>1003</b>	
2,75 mm	0 51221 11410 6
<b>1031</b>	
3,0 mm	0 51221 11454 0
<b>1004</b>	
3,25 mm	0 51221 11411 3
<b>1005</b>	
3,5 mm	0 51221 11412 0
<b>1006</b>	
3,75 mm	0 51221 11413 7
<b>1007</b>	
4,0 mm	0 51221 11414 4
<b>1032</b>	
4,5 mm	0 51221 11455 7
<b>1008</b>	
5,0 mm	0 51221 11415 1
<b>1009</b>	
5,5 mm	0 51221 11416 8
<b>1010</b>	
6,0 mm	0 51221 11417 5



1020-1027 Crochet Soft Touch	
1 p./sachet	3 sachets/carton
Dimensions de l'emballage	19 x 4,1 x 1 cm
<b>1020</b>	
1,75 mm	0 51221 11430 4
<b>1021</b>	
1,50 mm	0 51221 11431 1
<b>1022</b>	
1,25 mm	0 51221 11432 8
<b>1023</b>	
1,00 mm	0 51221 11433 5
<b>1024</b>	
0,90 mm	0 51221 11434 2
<b>1025</b>	
0,75 mm	0 51221 11435 9
<b>1026</b>	
0,60 mm	0 51221 11436 6
<b>1027</b>	
0,50 mm	0 51221 11437 3

## Crochet Amour

*Des crochets si confortables à utiliser que vous ne voudrez plus vous arrêter.*

Avec un manche en 3D agréable au toucher et ergonomique, idéal pour vous assurer une expérience optimale du crochet.



### Pourquoi les crochets Amour sont votre meilleur choix :


#### *Crochet soigneusement conçu*

*pour pouvoir facilement ramener le fil à travers les mailles et pour avoir des mailles qui restent sur le crochet*

Les mailles ne tombent pas du crochet ; il est facile de piquer dans les mailles et de ramener le fil.


Conçu pour rendre le travail facile et précis.

Pour piquer dans les mailles

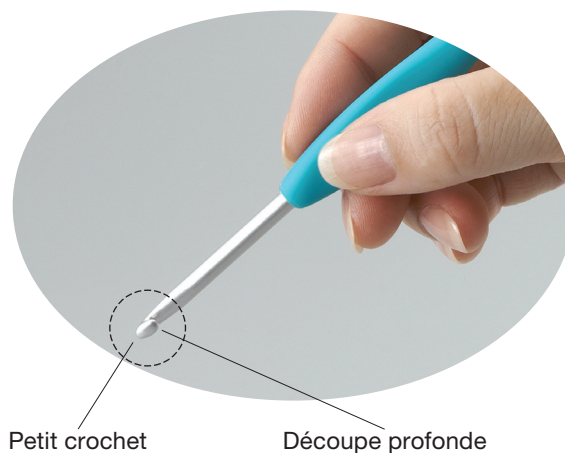


Le petit crochet glisse aisément à travers les mailles.

Pour ramener le fil à travers les mailles



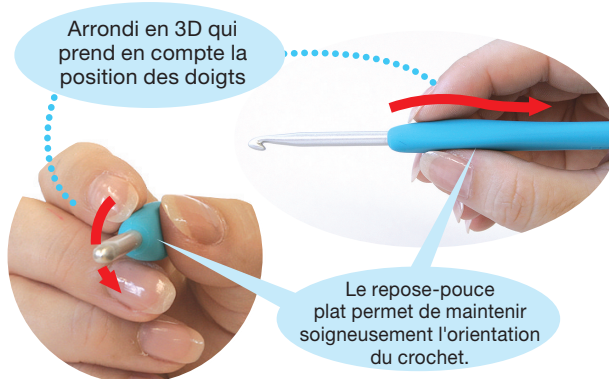
La découpe profonde retient fermement le fil.



#### *Manche ergonomique*

*La conception en 3D permet une prise en main facile*

Les manches avec un arrondi en 3D s'adaptent parfaitement au bout de vos doigts. Ces manches parfaitement adaptés ne nécessitent aucune force supplémentaire, ce qui vous permet de crocheter sans relâche.



#### *Matière souple et antidérapante*

Le manche est entièrement fait de matériau antidérapant adapté à de nombreux styles de crochet différents. Il a un toucher doux et confortable.

# Crochets



1050-1049	
Crochet Amour	
1 p./sachet	3 sachets/carton
Dimensions de l'emballage	20 x 4,1 x 1,2 cm
1050	
2,0 mm	0 51221 71050 6
1051	
2,5 mm	0 51221 71051 3
1052	
3,0 mm	0 51221 71052 0
1043	
3,5 mm	0 51221 71043 8
1045	
4,0 mm	0 51221 71045 2
1046	
4,5 mm	0 51221 71046 9
1047	
5,0 mm	0 51221 71047 6
1048	
5,5 mm	0 51221 71048 3
1049	
6,0 mm	0 51221 71049 0

1053-1059	
Crochet Amour	
1053	
6,5 mm	0 51221 71053 7
1054	
7,0 mm	0 51221 71054 4
1055	
8,0 mm	0 51221 71055 1
1056	
9,0 mm	0 51221 71056 8
1057	
10,0 mm	0 51221 71057 5
1 p./sachet	3 sachets/carton
Dimensions de l'emballage	22 x 4,5 x 1,6 cm
1058	
12,0 mm	0 51221 71058 2
1059	
15,0 mm	0 51221 71059 9
1 p./sachet	3 sachets/carton
Dimensions de l'emballage	22 x 5,2 x 2,3 cm


3674	
Jeu de crochets Amour	
1 jeu/carton	
Dimensions de l'emballage	19 x 11 x 2,5 cm



Pourquoi les crochets Amour sont votre meilleur choix :

## 1. Crochet facile à utiliser

Le crochet est conçu pour empêcher le fil de glisser et pour attraper et ramener plus facilement les mailles.



## 2. Faites de jolis points avec des tiges uniformes.



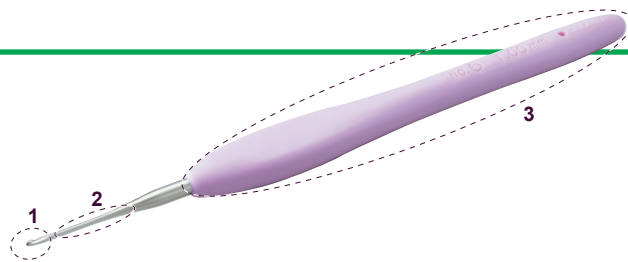
Mailles superbement alignées

L'épaisseur uniforme de la partie la plus large de la tige permet d'obtenir des mailles parfaitement alignées.



Net et joli même avec plusieurs jetés.

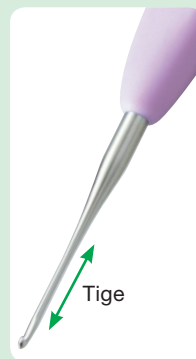
Des points avec de nombreux jetés peuvent également être réalisés avec brio.



## 3. Manche facile à tenir dans la main, matériau doux, antidérapant

Les courbes tridimensionnelles du manche s'adaptent naturellement à la pointe de vos doigts.

Cette forme s'adaptant naturellement à la main fait que vous n'avez pas besoin de serrer le crochet inutilement fort et que votre main se fatigue moins.



1220-1226	
Crochet Amour	
1 p./sachet	3 sachets/carton
Dimensions de l'emballage	20 x 4,1 x 1,2 cm
1220	
1,75 mm	0 51221 71220 3
1221	
1,50 mm	0 51221 71221 0
1222	
1,25 mm	0 51221 71222 7
1223	
1,00 mm	0 51221 71223 4
1224	
0,90 mm	0 51221 71224 1
1225	
0,75 mm	0 51221 71225 8
1226	
0,60 mm	0 51221 71226 5
3675	
Jeu de Crochet Amour	
	0 51221 73675 9
1 jeu/carton	
Dimensions de l'emballage	19 x 10 x 2,6 cm



1220



1221



1222



1223



1224



1225



1226



3675



# Crochets



1305/G -1308/J	
Crochet tunisien double	
1 p./sachet	3 sachets/carton
Dimensions de l'emballage	21 x 6,5 x 0,3 - 0,6 cm
1305/G	
4,0 mm	0 51221 11805 0
1306/H	
5,0 mm	0 51221 11806 7
1307/I	
5,5 mm	0 51221 11807 4
1308/J	
6,0 mm	0 51221 11808 1



## Le crochet tunisien c'est facile !

Travaillez simplement en rond avec un crochet double en alternant 2 fils par exemple.

### • Exemple de crochet tunisien circulaire

Travaillez simplement en rond et en spirale en utilisant les deux pointes du crochet et en alternant les deux fils. Le crochet est facile à utiliser et vous pouvez crocheter sans interruption.



Utilisez deux fils que vous crochetez alternativement.  
L'ouvrage crochété est circulaire.




1 Piquez sous le brin (celui du rang précédent ou celui qui se trouve à l'arrière de la maille chaînette) avec la pointe gauche du crochet.



2 Utilisez la pointe droite pour crocheter avec l'autre fil et continuez.

Créez différents designs en combinant des fils de différentes couleurs.



Point tunisien simple

### • Exemple de crochet tunisien à plat



1 Piquez sous le brin (celui du rang précédent ou celui qui se trouve à l'arrière de la maille chaînette) avec la pointe gauche du crochet.



2 Rabattez les mailles de la gauche vers la droite.

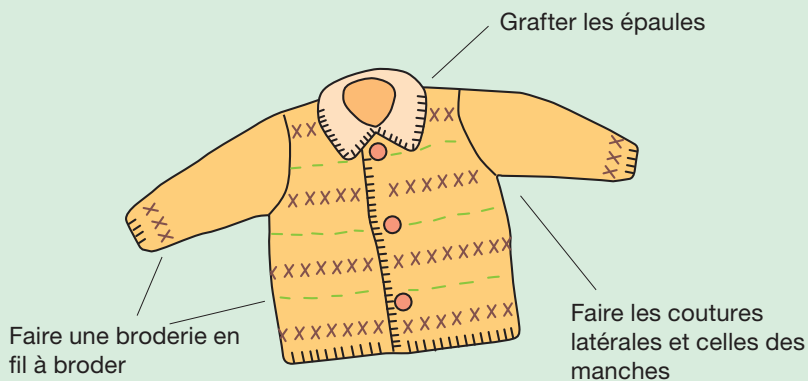


3 Répétez les étapes 1 et 2.

# Accessoires pour le tricot

## « Pour terminer »

Les aiguilles à repriser sont essentielles pour le tricot à la main, y compris pour les reprises et le grafting. Les aiguilles à repriser adaptées empêchent les fils de se dédoubler avec leur pointe arrondie.



### 339 Jeu d'aiguilles à repriser



3 aiguilles/sachet	3 sachets/carton
Dimensions de l'emballage	16 x 5,5 x 2 cm

Jeu d'aiguilles à repriser dans un bel étui ergonomique.  
Taille des aiguilles : N° 13, 17, 20



### 340 Jeu d'aiguilles Jumbo à repriser



2 aiguilles/sachet	3 sachets/carton
Dimensions de l'emballage	16 x 5,5 x 2 cm

Jeu d'aiguilles à repriser dans un bel étui ergonomique.  
Taille d'aiguille : ø 2,50 x 70,0 mm



### 3121 Jeu d'aiguilles à repriser (pointes courbes)



3 aiguilles/sachet	3 sachets/carton
Dimensions de l'emballage	16 x 5,5 x 2 cm

Jeu d'aiguilles à repriser dans un bel étui ergonomique.  
Taille des aiguilles :  
N° 15(2 p.), N° 17(1 p.)

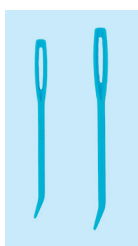


### 3168 Jeu d'aiguilles à repriser la dentelle



3 aiguilles/sachet	3 sachets/carton
Dimensions de l'emballage	16 x 5,5 x 2 cm

Cet étui pratique avec son capuchon à vis permet de conserver parfaitement vos aiguilles.  
Tailles des aiguilles :  
N° 20, 22 (Pointes courbes) / N° 24

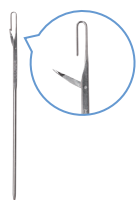


### 3113 Jeu d'aiguilles à tapisserie Super Jumbo



2 aiguilles/sachet	3 sachets/carton
Dimensions de l'emballage	15,5 x 5 x 0,5 cm

Chas large pour gros ou très gros fil. La pointe de l'aiguille est légèrement courbée afin de piquer facilement sous les mailles.

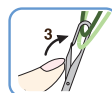
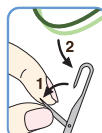



### 3160 Aiguilles à repriser avec verrouillage du crochet



2 aiguilles/sachet	3 sachets/carton
Dimensions de l'emballage	13 x 6,5 x 0,3 cm

Le clapet permet d'enfiler un fil épais ou plusieurs fils.

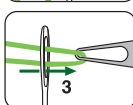
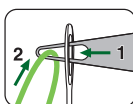


# Accessoires pour le tricot

## Enfile-aiguille spécialement conçu pour les fils de laine

Enfilez facilement les aiguilles à repriser.

Cet enfile-aiguille solide en forme de plaque avec un grand trou est très pratique lorsque vous utilisez des fils difficiles à enfiler, tels que du fil de dentelle rigide ou du fil fantaisie.



### 3142 Enfile-aiguille Clover



1 p./sachet	3 sachets/carton
Dimensions de l'emballage	13 x 6,5 x 1 cm

Enfilez les fils facilement !

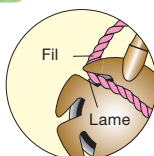


### 3114 Enfile-aiguille « Antique »



1 p./sachet	3 sachets/carton
Dimensions de l'emballage	13 x 6,5 x 0,5 cm

Enfile-aiguilles au design antique pour fils de laine et de coton.

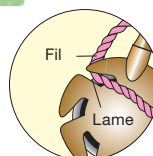


### 3105 Pendentif coupe-fil de laine (Doré antique)



1 p./sachet	3 sachets/carton
Dimensions de l'emballage	13 x 6,5 x 0,8 cm

Le fil se coupe facilement avec n'importe quelle dent. Une lame de coupe circulaire est intégrée au pendentif pour un usage sécurisé.



### 3106 Pendentif coupe-fil de laine (Argenté antique)



1 p./sachet	3 sachets/carton
Dimensions de l'emballage	13 x 6,5 x 0,8 cm

Le fil se coupe facilement avec n'importe quelle dent. Une lame de coupe circulaire est intégrée au pendentif pour un usage sécurisé.



### 3163 Épingles-fourches pour blocage




40 p./boîtes	3 boîtes/carton
Dimensions de l'emballage	13 x 7,5 x 1,6 cm

Épingles en U pour épinglage sûr et dégagement facile.



Repassez en douceur avec des épingles courbes en forme de fourche.



### 3143 Épingles à tricot en bambou



10 épingles/sachet	3 sachets/carton
Dimensions de l'emballage	19 x 7 x 1 cm

Épingle longue pour pièces au tricot / au crochet épaisses. Longueur : env. 7 cm. Les épingles sont faites des mêmes matériaux que les aiguilles à tricoter en bambou « Takumi »

## Terminez les vêtements et les manches tricotés en les repassant

Placez et épinglez le tricot sur une planche à repasser et lancez la vapeur au fer en laissant un espace (2 à 3 cm) entre le fer et le tricot.

Vous aurez ainsi de belles finitions bien nettes pour les mailles et les bords arrondis.



# Accessoires pour le tricot



3202

Compte-rangs universel pour tricot




1 p./sachet

3 sachets/carton

Dimensions de l'emballage

13 x 6,5 x 1,7 cm



Adapté aux : Aiguilles circulaires et droites (2,0 mm – 10,0 mm)

Pour les aiguilles circulaires et droites ! Les chiffres facilement visibles et un cadran facile à tourner font de l'utilisation du compte-rangs un jeu d'enfant.

La boucle peut tourner à 360°, ce qui vous permet de tourner le cadran à un angle naturel et d'éviter qu'elle ne s'entortille pendant que vous l'utilisez.



349

Guide-fils (grand)



1 p./sachet

3 sachets/carton

Dimensions de l'emballage

13 x 5,5 x 1,6 cm




Le passage du fil à travers le guide vous permet de séparer en douceur et de tricoter deux ou plusieurs fils pour les tricotés jacquard ou les ouvrages en plusieurs couleurs.

Vous pouvez ouvrir et fermer le cache pour faciliter l'insertion et la sortie du fil. De cette manière, le fil ne risque pas de glisser pendant que vous tricotez.



Bague d'ouverture qui s'emboîte facilement  
Diamètre intérieur en position ouverte : env. 45 (à 48) mm



328

Compte-rangs



1 p./sachet

3 sachets/carton

Dimensions de l'emballage

13 x 5 x 1,5 cm

Compte-rangs pratique pouvant être inséré directement sur l'aiguille.

Adapté aux : Aiguilles droites (2,0 mm – 6,6 mm)



348

Guide-fils



1 p./sachet

3 sachets/carton

Dimensions de l'emballage

13 x 5,5 x 2 cm

Anneau idéal pour guider le fil.



3118

Mini compte-range pour tricot



1 p./sachet

3 sachets/carton

Dimensions de l'emballage

16 x 7 x 1 cm

Pour compter les rangs. Style pendentif.



3164

Jeu de marqueurs de grilles à motif




1 série/sachet

3 sachets/carton

Dimensions de l'emballage

36,5 x 11,6 x 0,25 cm

- 1 Apposez la règle de guidage sur la grille ou le motif et maintenez-la en place grâce à l'aimant apposé au dos. Faites glisser aisément la règle de guidage sur la ligne suivante lors de votre travail sur le motif.
- 2 La règle de guidage aimantée peut également servir de signet.



336

Compte-rangs pour tricot



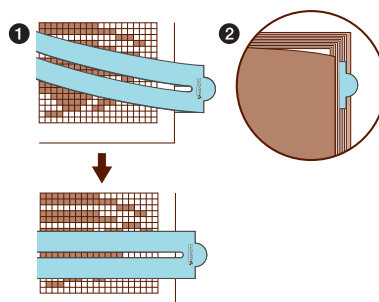
1 p./sachet

3 sachets/carton

Dimensions de l'emballage

13 x 6,5 x 1,5 cm

Permet de compter les rangs en un simple clic sur le bouton.



# Accessoires pour le tricot

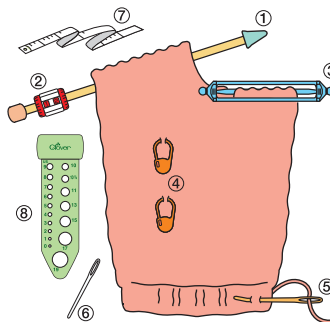



## 3003 Jeu d'accessoires pour le tricot



1 jeu/sachet 3 sachets/carton  
Dimensions de l'emballage 21 x 11 x 1,5 cm

Accessoires de base pour le tricot dans leur étui compact.



Le kit comprend :

- ① Bouchons pour pointe d'aiguilles (grands) : 2 p.
- Bouchons pour pointe d'aiguilles (petits) : 2 p.
- ② Compte-rangs : 1 p.
- ③ Porte-mailles à double embout (petits) : 2 p.
- ④ Boucle-repère avec fermoir : 20 p.
- ⑤ Aiguille à tapisserie Jumbo : 1 p.
- ⑥ Aiguille à tapisserie n° 17 : 1 p.
- ⑦ Mètre ruban 60 in / 1,5 m : 1 p.
- ⑧ Jauge pour aiguilles à tricoter : 1 p.

## Tricoter des motifs

Les tricots irlandais avec de nombreuses torsades et mailles croisées, et les tricots Fair Isle, avec des tresses utilisant deux fils, sont excellents tant en termes de design que de maintien de la chaleur.

Essayez nos outils pratiques !



## Pour les points irlandais et autres mailles croisées


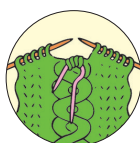


## 341 Supports pour les mailles des torsades (en forme de U)



3 p./sachet 3 sachets/carton  
Dimensions de l'emballage 16 x 5 x 1 cm

Conçus pour retenir les mailles dans la zone en forme de U. Pour les fils de moyenne grosseur.




## 330 Aiguilles auxiliaires pour torsades



3 p./sachet 3 sachets/carton  
Dimensions de l'emballage 12,2 x 6,5 x 1 cm

Modèle standard pour faciliter le tricot. Contenu : grand, moyen, petit. Un de chaque taille.



## 3008 Set d'aiguilles Jumbo torsades (en forme de U)



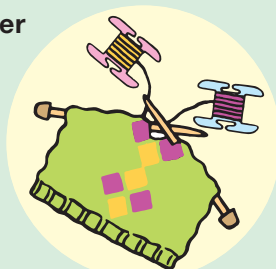
2 p./sachet 3 sachets/carton  
Dimensions de l'emballage 16,5 x 5,5 x 1,3 cm

Supports pour les mailles des torsades avec de gros fils. Leur forme en U empêche les mailles de se défaire.  
Petit : 8 - 10 mm  
Grand : 10 - 15 mm



## Set de bobines à tricoter

Les bobines à tricoter sont utilisées pour empêcher les fils de s'emmêler. Le fil est attaché au crochet de la bobine. Idéal pour les tricots multicolores.



## 332 Set de bobines à tricoter



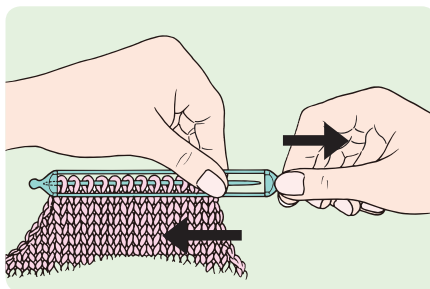

6 p./sachet 3 sachets/carton  
Dimensions de l'emballage 13 x 6,5 x 1 cm

Idéal pour les tricots multicolores.

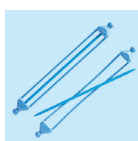


# Accessoires pour le tricot

Pour passer les mailles sur le porte-mailles, retirer un embout, tirer sur les tiges souples, glisser les mailles sur la tige centrale puis replacer l'embout.



Placez le capuchon de sorte qu'il ne gêne pas lors du grafting (pour les grandes aiguilles ou les aiguilles jumbo).



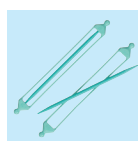
Longueur:  
13,3 cm

**351**  
**Porte-mailles à double embout (petit)**

0 51221 35602 5

2 p./sachet	3 sachets/carton
Dimensions de l'emballage 19,5 x 5 x 0,5 cm	

Pour grosseur d'aiguilles : 2,75 - 4,5 mm



Longueur:  
13,3 cm

**3006**  
**Porte-mailles à double embout (moyen)**

0 51221 35606 3

2 p./sachet	3 sachets/carton
Dimensions de l'emballage 19,7 x 5 x 0,9 cm	

Pour grosseur d'aiguilles : 3,75 - 8,0 mm



Longueur:  
16,5 cm

**352**  
**Porte-mailles à double embout (grand)**

0 51221 35603 2

2 p./sachet	3 sachets/carton
Dimensions de l'emballage 19,5 x 5 x 0,5 cm	

Pour grosseur d'aiguilles : 3,75 - 8,0 mm  
La grande longueur est idéale pour les travaux comportant beaucoup de mailles.

Le support doté d'un cordon souple et flexible est idéal pour les tricots en rond.  
Il retient les mailles sans les déformer.  
Longueur du cordon réglable en fonction du nombre de mailles.



**3161**  
**Support circulaire pour mailles (court)**

0 51221 73161 7

1 p./sachet	3 sachets/carton
Dimensions de l'emballage 13 x 10 x 1,2 cm	

Pour longueur d'aiguilles circulaires : 23 - 41 cm



**3162**  
**Support circulaire pour mailles (long)**

0 51221 73162 4

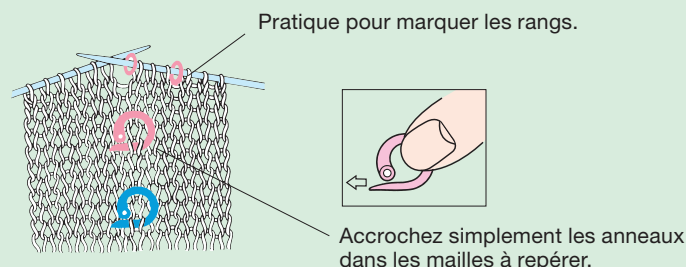
1 p./sachet	3 sachets/carton
Dimensions de l'emballage 13 x 10 x 1,2 cm	

Pour longueur d'aiguilles circulaires : 61 - 91 cm

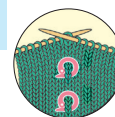

# Accessoires pour le tricot

## Tricoter avec des marqueurs

Comptez-vous encore et encore les mailles et les rangs ? Plus besoin de compter, car il suffit de placer ces marqueurs tous les 10 à 20 rangs ou là où vous avez augmenté ou diminué. Placez ensuite les anneaux marqueurs au début des motifs pour tricoter en toute fluidité.



Les anneaux marqueurs de deux tailles différentes se glissent sur les aiguilles à tricoter, au début et à la fin d'une section de mailles où l'on souhaite faire des diminutions ou des augmentations.



347

Anneaux-repères ouverts




24 p./sachet

3 sachets/carton

Dimensions de l'emballage

13 x 6,5 x 0,8 cm

Pour un repérage des mailles en toute sécurité. Se placent ou s'enlèvent en un seul geste.



329

Anneaux à repérer l'emplacement des mailles



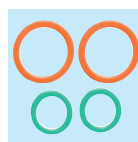
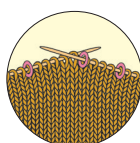
10 petits, 10 grands/sachet

3 sachets/carton

Dimensions de l'emballage

13 x 6,5 x 0,8 cm

Petits pour grosseur d'aiguilles : 2,0 - 4,0 mm  
Grands pour grosseur d'aiguilles : 4,0 - 6,5 mm



354

Grands anneaux à repérer




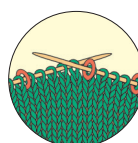
10 petits, 10 grands/sachet

3 sachets/carton

Dimensions de l'emballage

13 x 6,5 x 0,5 cm

Anneaux marqueurs fins pour un tricot régulier. Petits pour grosseur d'aiguilles : 8,0 - 10,0 mm  
Grands pour grosseur d'aiguilles : 12,75 - 19,0 mm



3107

Anneaux de repères souples




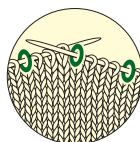
10 petits, 20 grands/sachet

3 sachets/carton

Dimensions de l'emballage

13 x 6,5 x 0,5 cm

Petits pour grosseur d'aiguilles : 2,0 - 3,75 mm  
Grands pour grosseur d'aiguilles : 3,75 - 8,0 mm



3108

Anneaux de repères souples Jumbo



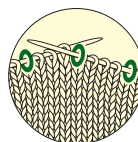
10 petits, 20 grands/sachet

3 sachets/carton


Dimensions de l'emballage

13 x 6,5 x 0,5 cm

Petits pour grosseur d'aiguilles : 8,0 - 10,0 mm  
Grands pour grosseur d'aiguilles : 12,75 - 19,0 mm



Les anneaux marqueurs triangulaires ont une forme qui permet à la pointe de l'aiguille de glisser facilement dans l'anneau lorsque celui-ci est transféré d'une aiguille à l'autre.



3148

Repères de maille triangulaires (XS)




24 p./sachet

3 sachets/carton

Dimensions de l'emballage

13 x 6,5 x 0,3 cm

Pour grosseur d'aiguilles : 2,0 - 3,5 mm



3149

Repères de maille triangulaires (petits)



16 p./sachet

3 sachets/carton

Dimensions de l'emballage

13 x 6,5 x 0,5 cm

Pour grosseur d'aiguilles : 3,75 - 5,0 mm



3150

Repères de maille triangulaires (moyens)



16 p./sachet

3 sachets/carton

Dimensions de l'emballage

13 x 6,5 x 0,5 cm

Pour grosseur d'aiguilles : 5,5 - 6,5 mm



# Accessoires pour le tricot

## Boucles-repère avec fermoir rapide

### Boucle-repère de type fermoir.

Elle peut aussi être utilisée en position ouverte. Sa conception ondulée prévient l'étirement des boucles tricotées.



La petite taille est parfaite pour les fines mailles des chaussettes et de la dentelle.



La taille moyenne est idéale pour un large éventail de projets, y compris les accessoires et les vêtements.



La grande taille convient aux fils bulky et aux fils de laine fantaisie dans lesquels des marqueurs de taille moyenne s'enfonceraient.

3030

Boucles-repère avec fermoir rapide (petit)



0 51221 73030 6

20 p./sachet

3 sachets/carton

Dimensions de l'emballage

13 x 6,5 x 0,4 cm

3031

Boucles-repère avec fermoir rapide (moyen)



0 51221 73031 3

20 p./sachet

3 sachets/carton

Dimensions de l'emballage

13 x 6,5 x 0,5 cm

3032

Boucles-repère avec fermoir rapide (grand)



0 51221 73032 0

12 p./sachet

3 sachets/carton

Dimensions de l'emballage

13 x 6,5 x 0,6 cm

3033

Jeu de boucles-repère avec fermoir rapide



0 51221 73033 7

1 jeu/sachet

3 sachets/carton

Dimensions de l'emballage

16 x 10 x 2,3 cm

3034

Jeu d'accessoires de tricot pour débutant



0 51221 73034 4

1 jeu/sachet

3 sachets/carton

Dimensions de l'emballage

16 x 10 x 2,3 cm



### Boucle-repère de type fermoir.

Elle peut aussi être utilisée en position ouverte. Sa conception ondulée prévient l'étirement des boucles tricotées.

Étui compact inclus.

Petit : 10 pces./Moyen : 20 pces./Grand : 6 pces.



### Accessoires de base dans leur étui compact.

Un kit de démarrage pratique avec des accessoires de tricot que vous utiliserez fréquemment.

- Boucles-repère avec fermoir rapide (10 pces.)

- Anneaux de repères souples

(Petit : 20 pces. /Grand : 20 pces.)

Pour aiguilles Petit : 2,0 mm – 3,75 mm

Grand : 3,75 mm – 8,0 mm

- Bouchons pour pointe d'aiguille (2 pces.)

Pour aiguilles : 3,75 mm – 6,5 mm



3165

Boucle-repère avec fermoir avec pince



0 51221 73165 5


6 p./sachet

3 sachets/carton


Dimensions de l'emballage

16 x 8 x 0,6 cm

- Vous pouvez attacher des notes aux mailles !  
- Notes pré-découpées incluses !

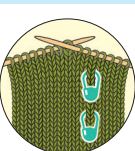


1. Notes pré-découpées incluses !



2. Se fixe à la maille.

## Marqueur à fermoir qui reste en place pour tricoter sans soucis



353

Boucle-repère avec fermoir



0 51221 35604 9

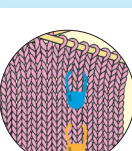
20 p./sachet

3 sachets/carton

Dimensions de l'emballage

13 x 6,5 x 0,8 cm

Pour marquer les mailles et tricoter en toute sérénité.



3109

Boucle-repère Jumbo avec fermoir



0 51221 35302 4

12 p./sachet

3 sachets/carton

Dimensions de l'emballage

13 x 6,5 x 0,8 cm

Idéal pour les gros fils.



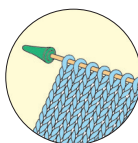
# Accessoires pour le tricot



## 333/S Bouchons pour pointe d'aiguilles (petits)



4 p./sachet 3 sachets/carton  
Dimensions de l'emballage 13 x 6,5 x 1,2 cm



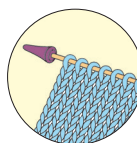
Capuchons d'aiguilles à tricoter pour retenir les mailles.  
Pour grosseur d'aiguilles : 2,0 - 4,5 mm



## 333/L Bouchons pour pointe d'aiguilles (grands)



4 p./sachet 3 sachets/carton  
Dimensions de l'emballage 13 x 6,5 x 1,5 cm



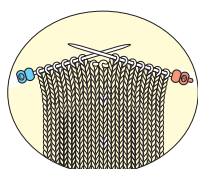
Capuchons d'aiguilles à tricoter pour retenir les mailles.  
Pour grosseur d'aiguilles : 3,75 - 6,5 mm



## 3140 Bouchons-arrêteurs pour pointe d'aiguilles



6 p./sachet 3 sachets/carton  
Dimensions de l'emballage 13 x 6,5 x 1 cm



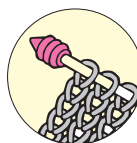
3 paires de capuchons d'aiguilles pour maintenir les mailles sur l'aiguille.  
Les couleurs des capuchons vous permettent de retrouver le côté du tricot sur lequel vous travaillez !  
Pour grosseur d'aiguilles : 2,0 - 6,5 mm



## 3141 Mini bouchons pour pointe d'aiguilles



4 p./sachet 3 sachets/carton  
Dimensions de l'emballage 13 x 6,5 x 1 cm



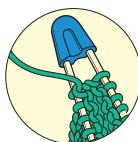
2 paires de capuchons d'aiguilles pour maintenir les mailles. Légers et faciles d'utilisation !  
Pour grosseur d'aiguilles : 2,0 - 6,5 mm



## 3004 Bouchon pour aiguille circulaire (petit)



4 p./sachet 3 sachets/carton  
Dimensions de l'emballage 13 x 6,5 x 1 cm



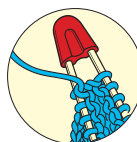
Pour ranger son ouvrage sans perdre les mailles.  
Pour grosseur d'aiguilles : 2,0 - 5,0 mm



## 3005 Bouchon pour aiguille circulaire (grand)



4 p./sachet 3 sachets/carton  
Dimensions de l'emballage 13 x 6,5 x 1 cm



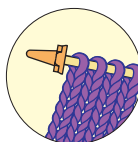
Pour ranger son ouvrage sans perdre les mailles.  
Pour grosseur d'aiguilles : 5,0 - 10,0 mm



## 3110 Bouchons Jumbo pour pointe d'aiguilles (petits)



4 p./sachet 3 sachets/carton  
Dimensions de l'emballage 13 x 7 x 2,5 cm



Capuchons d'aiguilles à tricoter pour retenir les mailles.  
Pour grosseur d'aiguilles : 8,0 - 10,0 mm



## 3112 Bouchons Jumbo pour pointe d'aiguilles (grand)




2 p./sachet 3 sachets/carton  
Dimensions de l'emballage 13 x 7 x 2,8 cm

Permet d'éviter que les mailles ne glissent des aiguilles à tricoter.  
Pour aiguilles : 12,75 mm - 15,0 mm

## 3120 Étui pour aiguilles à tricoter « Étui designer » violet

1 p./sachet 3 sachets/carton  
Dimensions de l'emballage 44 x 7,5 x 3,5 cm

Étui adapté aux aiguilles à tricoter d'une longueur maximale de 35 cm. Les accessoires pour tricot peuvent être rangés dans le boîtier situé à l'extrémité.



Dimensions : 41 x 6 x 3,5 cm

# Accessoires pour le tricot

Pratique pour ranger les aiguilles!



## 3122 Support en spirale pour aiguilles à tricoter (grand)



3 p./sachet 3 sachets/carton  
Dimensions de l'emballage 13 x 6,5 x 1,2 cm

Anneau antidérapant à placer sur les aiguilles.  
Pour grosseur d'aiguilles :  
À pointe unique : 6,0 - 10,0 mm  
À double pointe : 4,5 - 6,5 mm



## 3123 Support en spirale pour aiguilles à tricoter (petit)



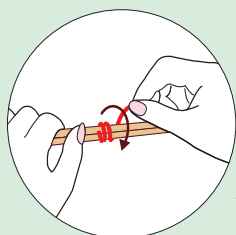
5 p./sachet 3 sachets/carton  
Dimensions de l'emballage 13 x 6,5 x 1 cm

Anneau antidérapant à placer sur les aiguilles.  
Pour grosseur d'aiguilles :  
À pointe unique : 2,75 - 5,5 mm  
À double pointe : 2,0 - 4,0 mm

## Porte-aiguilles à tricoter en anneau


Parfait pour le rangement et le transport

Regroupez soigneusement les aiguilles à tricoter droites et les aiguilles circulaires difficiles à ranger.  
Pratique pour le rangement et le transport.



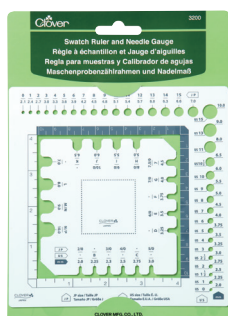


### Regroupement facile et ferme

Il suffit de passer l'anneau autour des aiguilles pour les maintenir ensemble sans qu'elles ne glissent.



Utilisez des couleurs différentes pour distinguer les aiguilles

Utilisez une couleur différente en fonction de la taille et de la longueur de l'aiguille.



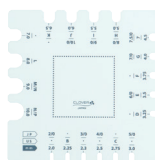

## 3200 Règle à échantillon et jauge d'aiguilles



1 p./sachet 3 sachets/carton  
Dimensions de l'emballage 22 x 16,2 x 0,2 cm

Mesurez la taille de votre crochet ou de vos aiguilles à tricoter dans les tailles américaines, métriques et japonaises standard.  
La règle à échantillon vous permet d'isoler une section de votre ouvrage pour compter facilement les mailles et les rangs.

Un outil multi-usage pour le tricot et le crochet.



Jauge d'aiguilles à tricoter

Jauge de crochet

Règle à échantillon

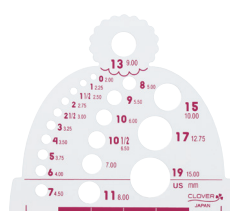


## 3147 Jauge pour aiguilles à tricoter



1 p./sachet 3 sachets/carton  
Dimensions de l'emballage 13 x 10 x 0,2 cm

Mesure le diamètre de 20 aiguilles.  
Pour grosseur d'aiguilles : 2,0 - 15,0 mm





# Accessoires pour le tricot

## Pour raccommoder et corriger les mailles

« Crochet de raccomodage » pour réajuster les mailles mal tricotées



3009

Crochets en bambou pour réparer les points



2 p./sachet

3 sachets/carton

Dimensions de l'emballage

16 x 8 x 1 cm

Ce jeu contient des crochets de deux tailles différentes utilisables dans diverses situations.

4,5 mm (3/16 in.) x 10 cm

3,5 mm (1/8 in.) x 10 cm

### • Fabriqué en bambou de qualité « Takumi »

Pour des reprises rapides grâce à une surface lisse de l'aiguille.

Pointes d'aiguille pointues qui défont facilement les mailles

3,5 mm

Pointes de crochet pointues qui traversent facilement les mailles


4,5 mm

Le bambou empêche le crochet de glisser, même si vous le lâchez accidentellement.

Crochets pratiques pour réparer les points ratés. Utilisez l'extrémité pointue pour démêler les points au besoin, et le crochet pour saisir les nouveaux points.



### • Pour monter les mailles ou les relever



À utiliser comme un petit crochet

### • Pour démêler des fils de laine tels que le mohair



Il est plus facile de démêler un fil avec la pointe de l'aiguille

# Bobinoir de pelotes de fil

Enroulez des pelotes de laine en douceur avec un léger effort



3205

Bobinoir de pelotes de fil



1 jeu/sachet

1 sachet/carton

Dimensions de l'emballage

16 x 14,2 x 17,2 cm

## Enroulage d'une quantité importante de fil

La distance entre la bobine et le guide-fil a été conçue pour laisser suffisamment d'espace pour l'embobinage de la laine à tricoter légère et de l'écheveau ordinaire (environ 100 g).

## Enroule le fil efficacement


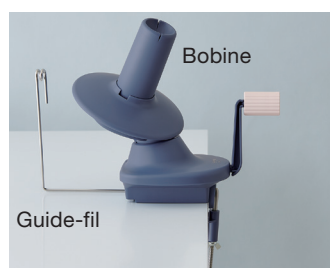
La bobine tourne 4,4 fois pour chaque rotation de la poignée. Cela permet d'embobiner efficacement des pelotes de fil avec peu de mouvements.

Capacité de bobinage : environ 130 g (pour la laine à tricoter légère)



## La poignée peut être tournée qu'avec un petit effort

La longue poignée permet de le tourner facilement en exerçant un léger effort. La poignée est de forme ovale pour faciliter la prise en main. La pince est équipée d'un caoutchouc épais qui maintient fermement l'appareil sur le bureau pour un embobinage stable.



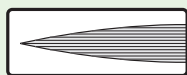
# Aiguilles noir-doré



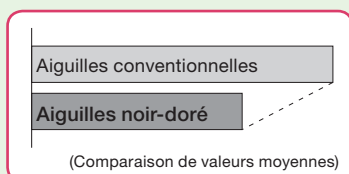
## Surface de l'aiguille : Douce et résistante à la rouille

### Polissage longitudinal

Friction nettement inférieure à celle des aiguilles habituelles. (Comparaison Clover).

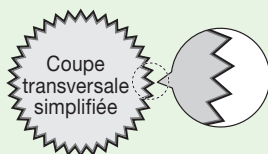


La surface est polie dans le sens de la longueur.



### Plaqué noir spécial

Placage noir plus résistant à la rouille que les placages nickel conventionnels.



## Pointe de l'aiguille : Pointe solide et affûtée

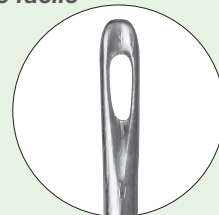
Polissage de la pointe conçu par Clover. Pointe polie sur une surface conique d'environ 0,5 mm pour une solidité accrue.



## Chas de l'aiguille :

### Forme pensée pour un enfilage facile

Grand chas ovale et résistant conçu par Clover pour faciliter l'enfilage.



### Surface douce pour le fil

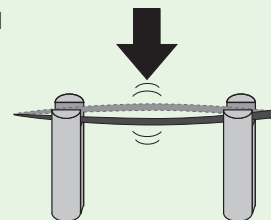
Placage du chas en or pur. La malléabilité de l'or supprime toute friction et empêche le fil de s'effiloche et de se rompre.

### Conception facilitant le passage de l'aiguille à travers un tissu

Grâce à son rainurage, le passage de l'aiguille à travers un tissu est plus doux.

## Tige de l'aiguille : Résistant à la flexion et à la rupture

Offre d'un équilibre optimal de dureté et d'élasticité grâce à l'emploi d'un acier de haute qualité, et à la technologie de traitement de trempe et de revenu maximisant ses caractéristiques.



# Aiguilles noir-doré

## Demi-longues



6 aiguilles/sachet	3 sachets/carton
Dimensions de l'emballage	15 x 5 x 0,3 cm

No. 9	0.53 x 27.0 mm
No. 10	0.46 x 25.4 mm
No. 12	0.53 x 24.4 mm

## Pour le quilting



6 aiguilles/sachet	3 sachets/carton
Dimensions de l'emballage	15 x 5 x 0,3 cm

No. 9	0.56 x 27.3 mm
No. 10	0.56 x 25.8 mm
No. 12	0.51 x 22.7 mm

## Longues




6 aiguilles/sachet	3 sachets/carton
Dimensions de l'emballage	15 x 5 x 0,3 cm

No. 9	0.53 x 34.9 mm
No. 10	0.46 x 33.3 mm
No. 12	0.46 x 28.8 mm



# Aiguilles pour la broderie, la couture et le quilting

## Aiguilles de qualité supérieure



- Les aiguilles passent soigneusement à travers le tissu.
- Le chas de l'aiguille est recouvert d'un placage or et découpé dans une forme ovale unique permettant un enfilage facile.
- La dureté de l'acier est obtenue grâce à un traitement à température élevée et à un trempage qui rendent les aiguilles très solides, difficiles à casser ou à tordre
- Le placage en nickel facilite la couture.
- La pointe de l'aiguille est bien effilée.



**468/09**  
Aiguilles à quilter  
(n° 9)

0 51221 40105 3

**468/10**  
Aiguilles à quilter  
(n° 10)

0 51221 40103 9

**468/12**  
Aiguilles à quilter  
(n° 12)

0 51221 40101 5

15 aiguilles/sachet 12 sachets/carton  
Dimensions de l'emballage 13 x 5 x 0,5 cm



**496/08**  
Aiguilles à quilter à chas doré  
(n° 8)

0 51221 40332 3

**496/09**  
Aiguilles à quilter à chas doré  
(n° 9)

0 51221 40307 1

**496/10**  
Aiguilles à quilter à chas doré  
(n° 10)

0 51221 40308 8

15 aiguilles/sachet 12 sachets/carton  
Dimensions de l'emballage 13 x 5 x 0,5 cm



**497/09**  
Aiguilles pour ouvrage d'appliqué  
(n° 9)

0 51221 40321 7

**497/10**  
Aiguilles pour ouvrage d'appliqué  
(n° 10)

0 51221 40322 4

**497/12**  
Aiguilles pour ouvrage d'appliqué  
(n° 12)

0 51221 40323 1

15 aiguilles/sachet 12 sachets/carton  
Dimensions de l'emballage 13 x 5 x 0,5 cm




**2006**  
Assortiment d'aiguilles à enfilage automatique

0 51221 40707 9

5 aiguilles/sachet 12 sachets/carton  
Dimensions de l'emballage 10,4 x 5 x 0,5 cm

Aiguilles équipées d'un système d'enfilage pratique. Placer le fil dans la fente en U située au sommet de l'aiguille et tirer vers le bas pour le faire entrer dans le chas.

No. 9 0.53 x 34.9 mm  
No. 10 0.46 x 33.3 mm  
No. 12 0.46 x 28.8 mm



0.89 x 42.5 mm  
0.76 x 38.0 mm  
0.71 x 36.5 mm  
0.64 x 42.5 mm  
0.64 x 34.9 mm

# Aiguilles pour la broderie, la couture et le quilting



**234/18**  
Aiguilles chenille à chas doré  
(N° 18)

0 51221 40311 8

**234/20**  
Aiguilles chenille à chas doré  
(N° 20)

0 51221 40312 5


**234/22**  
Aiguilles chenille à chas doré  
(N° 22)

0 51221 40313 2

**234/24**  
Aiguilles chenille à chas doré  
(N° 24)

0 51221 40314 9

6 aiguilles/sachet	12 sachets/carton
Dimensions de l'emballage	13 x 5 x 0,5 cm



**235**  
Aiguilles à broder à chas doré  
(N° 3 - 9)

0 51221 40315 6

16 aiguilles/sachet	12 sachets/carton
Dimensions de l'emballage	13 x 5 x 0,5 cm



238



238/24


**238**  
Aiguilles à tapisserie à chas doré  
(N° 18, 20, 22)

0 51221 40318 7

**238/24**  
Aiguilles à tapisserie à chas doré  
(N° 24)

0 51221 40320 0

6 aiguilles/sachet	12 sachets/carton
Dimensions de l'emballage	13 x 5 x 0,5 cm



**2012**  
Aiguilles à broder « HUCK »

0 51221 40712 3

12 aiguilles/sachet	12 sachets/carton
Dimensions de l'emballage	14,5 x 5 x 0,5 cm

Aiguilles à pointe arrondie et incurvée,  
faciles à piquer dans le tissu.





# Aiguilles pour la broderie, la couture et le quilting




2007	
Aiguilles à Sashiko	
8 aiguilles/sachet	12 sachets/carton
Dimensions de l'emballage	10,4 x 4,5 x 0,5 cm

0.84 x 50.8 mm - 2 pcs.
0.99 x 44.5 mm - 2 pcs.
0.91 x 42.9 mm - 2 pcs.
0.89 x 34.9 mm - 2 pcs.



2009	
Aiguilles à Sashiko (type long)	
3 aiguilles/sachet	12 sachets/carton
Dimensions de l'emballage	14,5 x 5 x 0,4 cm



1.14 x 69.8 mm
1.14 x 60.3 mm
1.07 x 57.2 mm



237/10	
Aiguilles fines à chas doré (N° 10)	
20 aiguilles/sachet	12 sachets/carton
Dimensions de l'emballage	13 x 5 x 0,5 cm

0.46 x 33.3 mm
----------------



236	
Aiguille à chas doré pour la bonneterie (N° 3, 5, 7, 9)	
16 aiguilles/sachet	12 sachets/carton
Dimensions de l'emballage	13 x 5 x 0,5 cm

Avec un chas long et rond pour la fabrication de bonnets, chapeaux etc. Ainsi que pour le plissage, la broderie à rubans et pour embellir les tissus.

No. 3 0.99 x 55.6 mm - 2 pcs.
No. 5 0.84 x 50.8 mm - 4 pcs.
No. 7 0.69 x 46.8 mm - 4 pcs.
No. 9 0.53 x 42.9 mm - 6 pcs.



233	
Aiguilles pour enfilage de perles (N° 10, 13)	
4 aiguilles/sachet	12 sachets/carton
Dimensions de l'emballage	13 x 5 x 0,5 cm

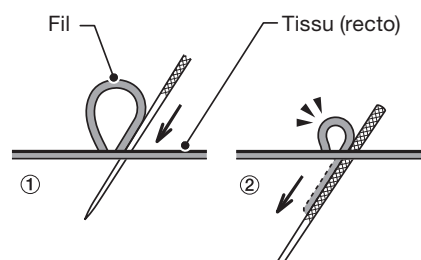
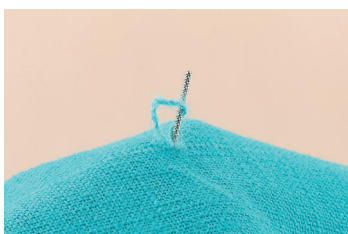

No. 10 0.41 x 54.6 mm - 2 pcs.
No. 13 0.41 x 48.5 mm - 2 pcs.

# Aiguilles pour la broderie, la couture et le quilting

Pour réparer aisément les accrocs dans les vêtements tricotés et tissés!



2512	
Aiguilles répare-accrocs	
2 aiguilles/sachet	3 sachets/carton
Dimensions de l'emballage	17 x 5 x 0,2 cm



- ① Insérez l'aiguille au centre de l'accroc.
- ② Tirez l'aiguille à travers le tissu ; le fil agrippe à l'aiguille.

## Épingles

### Épingles Prodige



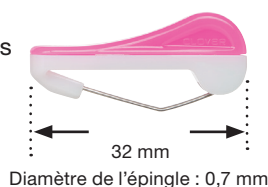
3210	
Épingles Prodige (20 p.)	
20 p./sachet	3 sachets/carton
Dimensions de l'emballage	12 x 7,3 x 2,1 cm



### Bâtissage de quilt rapide et facile


L'épingle courbée permet de recueillir et tenir le tissu facilement.

- Recueillez 3 couches (dessus, molleton et dessous) de tissu, les gardant étendus et plats.
- Pointe manufacturée pour faciliter l'épinglage à travers le tissu.



Poussez simplement l'épingle vers le bas. Ouvrez et fermez aisément d'une main.

Bâtissage rapide et fatigue manuelle réduite.



Peut être utilisée où des clips ne peuvent se rendre.

Avec l'épingle fermée, aucuns soucis de se piquer.



### Mode d'emploi


1. Recueillez le tissu.
2. Poussez la fermeture vers le bas, en gardant la pointe de l'épingle vers le haut et la base de l'épingle touchant la surface du tissu.
3. L'épingle est fixée lorsqu'elle entre dans la fermeture.



# **Épingles**

**Les têtes en verre résistant à la chaleur convenables au repassage.**

- Épingles fines de 0,5 mm
- Les trous sont à peine visibles et les épingles passent facilement à travers les tissus.
- Les épingles sont très pointues et sont fabriquées en acier solide.



0,50 x 36 mm 20 épingles

**Grosse tête facile à saisir avec une finition de qualité!**

Avec leur tête en forme de cœur, ces épingles sont faciles à saisir, et leur finition bien affûtée facilite l'utilisation. Leur tête plate est pratique pour coudre à la machine et repasser.



**9604**

**Épingles en forme de cœur**



1p./sachet

3 boîtes/carton

Dimensions de l'emballage

11,5 x 6 x 0,4 cm

0,55 x 50 mm 20 épingles



**2511**

**Épingles à tête en verre marbré**




1p./sachet

3 boîtes/carton

Dimensions de l'emballage

11,5 x 6,3 x 0,4 cm



## **Épingles à tête de fleur**

La tête plate facilite la couture à la machine.

Ne pas repasser avec un fer car la tête d'épingle ne résiste pas à la chaleur.

3 tailles différentes.



**2505**

**Épingles à tête de fleur 0,55 mm**



**2505**

0,55 x 50 mm

Les épingles permettent de fixer des tissus ordinaires en coton, en lin ou en laine.

**2510**

**Épingles à fine tête de fleur 0,45 mm**



**2510**

0,45 x 50 mm

Avec leur pointe très fine, les épingles de 0,45 mm passent aisément à travers le tissu. Elles permettent de fixer en douceur les tissus fins tels que la soie, la crêpe de soie, le satin et la doublure.



**2506**

**Épingles à tête en forme de fleur petite boîte**



100 épingles/boîte

3 boîtes/carton

Dimensions de l'emballage

12,2 x 7,4 x 2 cm

**2506**

0,70 x 54 mm



# Épingles



Verre résistant  
au repassage

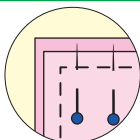


## 232 Épingles pour patchwork



100 épingles/boîte 3 boîtes/carton  
Dimensions de l'emballage 11,5 x 6 x 1,6 cm

Aiguilles effilées à tête fine. La tête en verre résiste à la chaleur du fer à repasser.



0.50 x 36 mm



Verre résistant  
au repassage



## 2507 Épingles pour patchwork (fine)



100 épingles/boîte 3 boîtes/carton  
Dimensions de l'emballage 11,5 x 6 x 1,6 cm

Ce type d'épingle extrêmement fine permet de piquer aisément le tissu et de fixer avec précision les pièces les plus minces du patchwork. La tête des épingles est en verre et résiste à la chaleur.

0.4 x 36 mm



Verre résistant  
au repassage



## 2508 Épingles pour le quilting



100 épingles/boîte 3 boîtes/carton  
Dimensions de l'emballage 11,5 x 6 x 1,6 cm

Parfaite pour le quilting grâce à sa solidité et l'effilé de sa pointe qui permettent de piquer aisément les tissus.

0.60 x 48 mm



Verre résistant  
au repassage



## 2509 Épingles pour le quilting (fines)



100 épingles/boîte 3 boîtes/carton  
Dimensions de l'emballage 11,5 x 6 x 1,6 cm

L'effilé de la pointe permet à ces aiguilles fines de passer aisément dans le tissu.

0.50 x 48 mm



## 231 Épingles pour l'appliqué



150 épingles/boîte 3 boîtes/carton  
Dimensions de l'emballage 12,3 x 6 x 1,2 cm

Parfaites pour la confection d'appliqués car elles ne font que 2 cm de long. Elles ne dépassent pas du tissu.



0.60 x 20 mm

## Épingles-fourches



## 240 Épingles-fourches (35 p.)



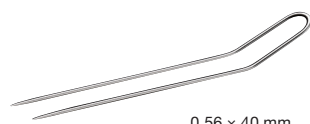
35 épingles/boîte 3 boîtes/carton  
Dimensions de l'emballage 13 x 7,4 x 1,6 cm

## 2401 Épingles-fourches (70 p.)




70 épingles/boîte 3 boîtes/carton  
Dimensions de l'emballage 13 x 7,4 x 1,6 cm

Ces épingles doubles permettent de fixer rapidement des doublures glissantes et de bien les maintenir en place. Pour en faciliter l'utilisation, la partie supérieure de ces épingles est courbée.



0,56 x 40 mm

## Dé en cuir



### 1<sup>ère</sup> caractéristique **Sans couture du haut au côté !**



Ce dé à coudre est cousu en trois dimensions sans coutures ni points dans la zone où l'aiguille vient le toucher, ce qui permet de pousser l'aiguille à partir du point le plus adapté. Pour votre sécurité, la partie inférieure est constituée d'une double épaisseur de cuir.

### 2<sup>ème</sup> caractéristique **Prend naturellement la forme du bout de votre doigt !**



Sa forme unique crée une courbe allant du bout du doigt au milieu du doigt. Le dé prend naturellement la forme du bout de votre doigt.

**6038**

**Dé en cuir de forme naturelle (petit) édition limitée**



0 51221 76038 9

**6040**

**Dé en cuir de forme naturelle (grand) édition limitée**



0 51221 76040 2

**6039**

**Dé en cuir de forme naturelle (moyen) édition limitée**



0 51221 76039 6

1 p./sachet

3 sachets/carton

Dimensions de l'emballage

15 x 6,5 x 2 cm



**6028**

**Dé en cuir de forme naturelle (petit)**



0 51221 50657 4

**6029**

**Dé en cuir de forme naturelle (moyen)**



0 51221 50658 1

**6030**

**Dé en cuir de forme naturelle (grand)**



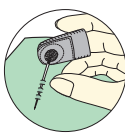
0 51221 50659 8

1 p./sachet

3 sachets/carton

Dimensions de l'emballage

15 x 6,5 x 2 cm



**6014**

**Dé avec disque métallique (moyen)**



0 51221 50882 0

1 p./sachet

3 sachets/carton

Dimensions de l'emballage

12,7 x 5 x 1,5 cm

Dé en cuir souple avec renfort métallique au bout du doigt pour une meilleure protection.



**616**

**Dé avec deux renforts métalliques**



0 51221 50884 4

1 p./sachet

3 sachets/carton

Dimensions de l'emballage

12,7 x 5 x 1,5 cm

Fabriquée en cuir souple, ce dé est équipé d'une pièce métallique pour protéger le doigt.



**6015**

**Dé avec disque métallique <moyen> édition limitée**



0 51221 76015 0

1 p./sachet

3 sachets/carton

Dimensions de l'emballage

15 x 6,5 x 2 cm





**610**  
**Dé-bague ajustable au doigt**

0 51221 50861 5

1 p./sachet	3 sachets/carton
Dimensions de l'emballage 10,5 x 6,5 x 1,4 cm	



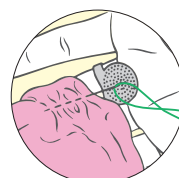
Efficace pour la couture des tissus épais, il est fabriqué en métal et réglable selon la taille du doigt.



**611**  
**Dé en forme de disque monté sur une bague ajustable au doigt**

0 51221 50860 8

1 p./sachet	3 sachets/carton
Dimensions de l'emballage 10,5 x 6,5 x 1,4 cm	



Conçu pour les longs points et l'utilisation de longues aiguilles ou le Sashiko. Réglable selon la taille du doigt.

**6017**  
**Dé à coudre ouvert d'un côté (petit)**

0 51221 50880 6

**6018**  
**Dé à coudre ouvert d'un côté (moyen)**

0 51221 50881 3

1 p./sachet	3 sachets/carton
Dimensions de l'emballage 14,5 x 6,5 x 2 cm	



6017



6018



Adjustable Open Sided Thimble that fits your finger comfortably. Designed with an open top to keep your finger from perspiring. Dé à coudre ouvert d'un côté pour faciliter l'aération du doigt. Pratique pour les personnes ayant des ongles longs.

## Dé de protection antidérapant

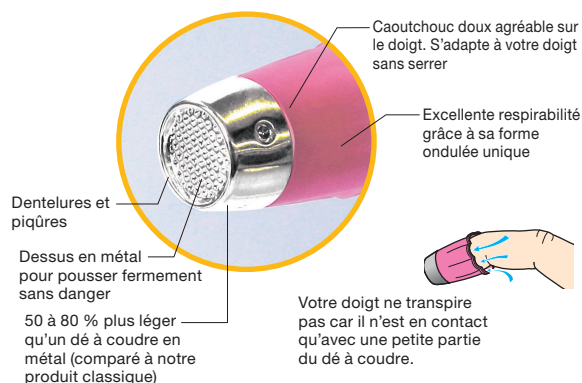


<b>6025</b>
<b>Dé avec protection et fixation (petit)</b>
0 51221 50854 7

<b>6026</b>
<b>Dé avec protection et fixation (moyen)</b>
0 51221 50855 4

<b>6027</b>
<b>Dé avec protection et fixation (grand)</b>
0 51221 50856 1

1 p./sachet	3 sachets/carton
Dimensions de l'emballage	15 x 6,5 x 2 cm



## Dés souples en caoutchouc

Prise serrée pour retirer l'aiguille facilement.



<b>6031</b>
<b>Dés souples en caoutchouc (moyen)</b>
0 51221 76031 0

2 p./sachet	3 sachets/carton
Dimensions de l'emballage	15 x 6,5 x 2 cm

<b>6032</b>
<b>Dés souples en caoutchouc (grand)</b>
0 51221 76032 7

2 p./sachet	3 sachets/carton
Dimensions de l'emballage	15 x 6,5 x 2 cm



- Dé à index pour facilement passer l'aiguille à travers le tissu.
- Souple pour un ajustement parfait.
- Trous rafraîchissants d'aération.

# Outils pour la couture



Grâce à cette roulette de traçage vous pouvez marquer directement le tissu. Elle est idéale pour le traçage sur tissu fin.

Tracez et marquez les trous en faisant passer la roulette le long du patron en papier.



Cette roulette est utilisée pour transférer le patron sur les tissus en utilisant le papier à décalquer « Clover Chacopy »

La dentelure arrondie permet le marquage des traits sans déchirer ni le gabarit ni le papier carbone « Clover Chacopy »



La roulette de traçage double permet de tracer deux lignes en même temps, l'espace entre chaque roulette peut être modifié par tranches de 5 mm.

La ligne de coupe et la ligne de couture peuvent être marquées en même temps.

L'espace entre les deux roulettes peut être ajusté par tranches de 5 mm entre 10 et 30 mm.



Confectionnez des boutonnières rapidement en coupant délicatement dans le tissu.

Après avoir cousu une boutonnière, utilisez ce cutter pour l'ouvrir en plaçant et pressant verticalement la lame sur les bordures de la boutonnière.

Ce cutter est aussi utile pour effectuer de petites incisions et couper à travers les courbes. (12 mm de large).

# Outils pour la couture

**Le poinçon de tailleur droit et le poinçon de tailleur fuselé sont pratiques pour le travail de minutie.**

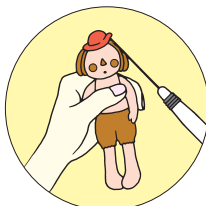
Ces poinçons sont utilisés pour les travaux minutieux tels que pour définir la forme des angles, insérer le tissu sous le pied de la machine à coudre ou démêler les fils.

Très pointu, le poinçon convient au marquage et à l'ouverture de trous dans des tissus épais ou du cuir.



485/W Poinçon de tailleur droit	
1 p./sachet	3 sachets/carton
Dimensions de l'emballage	19 x 4,5 x 1,4 cm

Utile pour faire des petits trous ou pour les travaux manuels comme la fabrication de poupées.



486/W Poinçon de tailleur fuselé	
1 p./sachet	3 sachets/carton
Dimensions de l'emballage	19 x 4,5 x 1,4 cm

Très utile pour percer des trous dans le cuir et le tissu, pour faire sortir des coins et élargir des espaces.



4880 Poinçon de tailleur courbe	
1 p./sachet	3 sachets/carton
Dimensions de l'emballage	19 x 4,5 x 1,4 cm

Avec sa pointe recourbée, ce poinçon est idéal pour former des courbes, guider le tissu ou pour défaire les coutures. De plus, la finition de la pointe est lisse de façon à ne pas endommager le tissu et à ne pas blesser les doigts.



876 Poinçon avec petite bille	
1 p./sachet	3 sachets/carton
Dimensions de l'emballage	19 x 4,5 x 1,4 cm

L'alène permet de marquer le trou en tirant prudemment le tissu sans casser le fil.



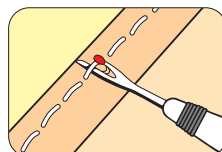
**Utilisé pour couper des fils en plaçant l'extrémité la plus longue sous le fil et en poussant vers le haut.**

Le découpeur est doté d'une petite boule pour éviter d'endommager le tissu.



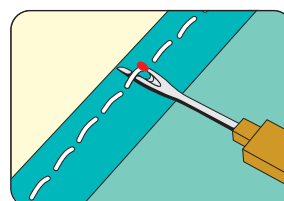
482/W Découd-vite	
1 p./sachet	3 sachets/carton
Dimensions de l'emballage	19 x 4,5 x 1,4 cm

Pour couper aussi les fils de bâti ou les fils sous les boutons.



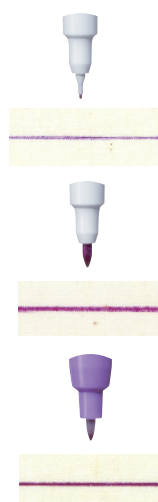
463 Découd-vite	
1 p./sachet	3 sachets/carton
Dimensions de l'emballage	18,5 x 7,5 x 0,8 cm

Pratique pour découdre les coutures, de même que pour couper fils et boutons.





# Outils pour le marquage



<Très Fin>

Les repères marqués s'effacent naturellement en 2 à 7 jours.

<Épais>

Les repères marqués s'effacent naturellement en 4 à 14 jours.

<Fin>

Les repères marqués s'effacent naturellement en 4 à 14 jours.

5030

Marqueur effaçable à l'air (violet, très fin)



5031

Marqueur effaçable à l'air (violet, épais)



5032

Marqueur effaçable à l'air avec effaceur (violet, fin)

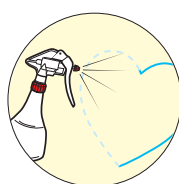


1 p./sachet	3 sachets/carton
Dimensions de l'emballage	21 x 4,3 x 1,2 cm



Fin

Épais



515  
Marqueur à encre effaçable à l'eau (fin)

1 p./sachet	3 sachets/carton
Dimensions de l'emballage	19 x 4,3 x 1,2 cm

516  
Marqueur à encre effaçable à l'eau (épais)

1 p./sachet	3 sachets/carton
Dimensions de l'emballage	19 x 4,3 x 1,2 cm

Les marques peuvent s'effacer instantanément au contact de l'eau.



5013  
Marqueur Chacopen bleu avec effaceur (encre effaçable à l'eau)

1 p./sachet	3 sachets/carton
Dimensions de l'emballage	19 x 4 x 1,2 cm

Ce qui est tracé avec le Chacopen peut être directement effacé avec l'effaceur ou avec de l'eau.

## Marqueur blanc



517  
Marqueur blanc (fin)

1 p./sachet	3 sachets/carton
Dimensions de l'emballage	21 x 4,3 x 1,2 cm


Un marqueur blanc parfait pour marquer les tissus noirs ou de couleur sombre. Le marquage disparaît au lavage ou au repassage.




518  
Plume à effacer

1 p./sachet	3 sachets/carton
Dimensions de l'emballage	19 x 4 x 1,2 cm

Sert à effacer les marques faites par le marqueur effaçable à l'eau.



L'encre blanche se distingue bien sur un tissu noir ou de couleur sombre.



## 5003 Type effaçable à l'eau Chacopel (set de 3)



3 p./sachet	3 sachets/carton
Dimensions de l'emballage	26 x 4 x 1,1 cm

## 5000 Crayon soluble à l'eau (blanc)



## 5001 Crayon soluble à l'eau (bleu)



## 5002 Crayon soluble à l'eau (rose)



1 p./sachet	3 sachets/carton
Dimensions de l'emballage	26 x 4 x 1,1 cm

Les tracés réalisés avec ces crayons s'effacent facilement à l'eau.  
Crayons parfaits pour un tracé précis sur tissu.



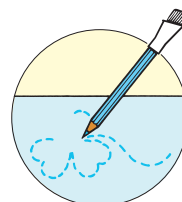
## 418 Crayon pour marquage du tissu



1 jeu/sachet	3 sachets/carton
Dimensions de l'emballage	26 x 4,5 x 1 cm

Les traits fins peuvent être clairement marqués.

- Contenu :**
- Blanc : 1 p.
  - Jaune : 1 p.
  - Rose/Bleu : 1 p.
  - Taille-crayon : 1 p.



## 5004 Crayon transfert thermique (rouge)



## 5005 Crayon transfert thermique (bleu)



1 p./sachet	3 sachets/carton
Dimensions de l'emballage	26 x 4 x 1,1 cm

Tracez des motifs avec le crayon à transfert thermique et décalquez-les sur le tissu avec un fer à repasser.  
Le motif tracé peut être décalqué sur des tissus, du papier ou des blocs de bois.



Pour décalquer les dessins d'appliqués et de poupées.



Comment l'utiliser :

- (1) Placez le papier calque sur le dessin que vous souhaitez recopier.
- (2) Tracez le dessin à l'aide du crayon thermique.
- (3) Placez le dessin sur le tissu puis repassez.  
Le dessin apparaît sur le tissu.

Décalquage facile avec un fer à repasser.  
Le motif tracé peut être utilisé 2 ou 3 fois.

# Outils pour le marquage

Une craie en poudre qui vous permet de marquer le tissu comme si vous dessiniez avec un stylo

Une craie à base de poudre pour dessiner de belles lignes fines.  
Utilisable comme un stylo, vous pouvez faire des marques comme si vous dessiniez à main levée.

## Caractéristiques du stylo marqueur «Chaco Liner»

### Longueur, épaisseur et angle faciles à tenir dans la main

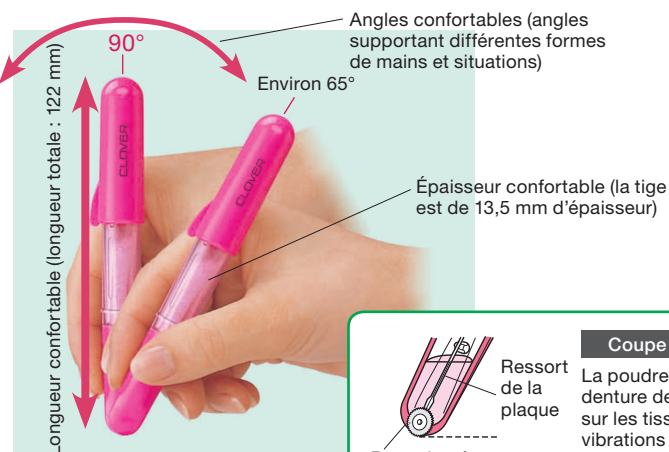
La longueur et l'épaisseur ont été conçues pour rendre son utilisation aussi facile que si c'était un stylo.  
De plus, le stylo peut être facilement incliné pour tracer des lignes droites et des courbes librement.

### Les marques peuvent facilement être faites le long de la règle

Vous pouvez tracer de belles lignes le long de la règle avec le bout pointu.

### La quantité de poudre restante est visible

Vous pouvez voir combien de poudre il vous reste dans le boîtier transparent.



### Gagnez du temps pour recharger en changeant la cartouche

Vous pouvez refaire le plein de poudre en changeant simplement la cartouche.  
La poudre ne se renverse pas et vous ne vous salissez pas les mains.

### Toucher lisse

La forme des dents de la roue, les pièces internes et la poudre ont soigneusement été revues pour obtenir un toucher lisse.



Poids net : 2,5 g environ



<b>4710</b>
<b>Chaco liner en forme de stylo (bleu)</b>
0 51221 51510 1
<b>4711</b>
<b>Chaco liner en forme de stylo (rose)</b>
0 51221 51511 8
<b>4712</b>
<b>Chaco liner en forme de stylo (blanc)</b>
0 51221 51512 5
<b>4713</b>
<b>Chaco liner en forme de stylo (jaune)</b>
0 51221 51513 2
<b>4714</b>
<b>Chaco liner en forme de stylo (argent)</b>
0 51221 51514 9
1 p./sachet
3 sachets/carton
Dimensions de l'emballage
19 x 6,5 x 1,5 cm

La pointe fine permet de dessiner avec précision aussi bien des lignes droites que des courbes à main levée, et de tracer des traits clairs le long d'une règle.

## Recharge pour Chaco liner en forme de stylo.



Poids net : 2,5 g environ

### Facile à remplacer



<b>4720</b>
<b>Cartouche rechargeable pour Chaco liner stylo marqueur (bleu)</b>
0 51221 51515 6
<b>4721</b>
<b>Cartouche rechargeable pour Chaco liner stylo marqueur (rose)</b>
0 51221 51516 3
<b>4722</b>
<b>Cartouche rechargeable pour Chaco liner stylo marqueur (blanc)</b>
0 51221 51517 0
<b>4723</b>
<b>Cartouche rechargeable pour Chaco liner stylo marqueur (jaune)</b>
0 51221 51518 7
<b>4724</b>
<b>Cartouche rechargeable pour Chaco liner stylo marqueur (argent)</b>
0 51221 51519 4
1 p./sachet
3 sachets/carton
Dimensions de l'emballage
19 x 5,5 x 1,5 cm



# Outils pour le marquage

Poudre de craie.

Les Chaco liners sont parfaits pour le dessin de traits fins. La roue se trouvant à l'extrémité du marqueur permet d'effectuer un tracé précis sur le tissu.



**469/B**  
**Chaco liner (bleu)**

0 51221 51471 5

**469/P**  
**Chaco liner (rose)**

0 51221 51470 8

**469/W**  
**Chaco liner (blanc)**

0 51221 51472 2

**469/Y**  
**Chaco liner (jaune)**

0 51221 51469 2

1 p./sachet	3 sachets/carton
Dimensions de l'emballage	15,5 x 7,5 x 2 cm



Poids net : 2,2 g environ




## Recharge pour Chaco Liner.



Poids net (1 p.) : 2,8 g environ



Poudre de recharge



**470/B**  
**Recharge de poudre (bleu)**

0 51221 51481 4

**470/P**  
**Recharge de poudre (rose)**

0 51221 51480 7

**470/W**  
**Recharge de poudre (blanc)**

0 51221 51482 1

**470/Y**  
**Recharge de poudre (jaune)**

0 51221 51483 8

2 p./sachet	3 sachets/carton
Dimensions de l'emballage	10,5 x 6,5 x 2,3 cm

Craie tailleur disponible en quatre coloris.

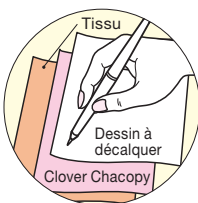


Taille : 30 x 25 cm

**434**  
**Papier à décalquer « Clover Chacopy »**

0 51221 51343 5

5 feuilles/sachet	3 sachets/carton
Dimensions de l'emballage	32,5 x 12,5 x 0,4 cm



**432/B**  
**Craie tailleur triangulaire (bleu)**

0 51221 51215 5

**432/W**  
**Craie tailleur triangulaire (blanc)**

0 51221 51217 9

**432/Y**  
**Craie tailleur triangulaire (jaune)**

0 51221 51218 6

**432/R**  
**Craie tailleur triangulaire (rose)**

0 51221 51216 2

1 p./sachet	3 sachets/carton
Dimensions de l'emballage	8,5 x 6,5 x 0,9 cm



432/B

432/W

432/Y

432/R



# Outils pour le marquage

## Utilisation de l'outil pour le marquage et méthode d'effacement

★ Veillez à toujours tester les outils (en marquant et en effaçant) sur le bord du tissu avant utilisation.

◎ = optimal / ○ = adapté / △ = utilisable

Art n°		5030, 5031, 5032	515, 516, 5013	517	418	5000, 5001, 5002, 5003
Image du produit						
Utilisation	Couture	◎	◎	◎	◎	◎
	Patchwork	○	○	○	○	
	Broderie	○	○	○		○
Méthode d'effacement	Disparaît avec le temps	◎ De 4 à 14 jours*				
	Pulvériser avec de l'eau	◎	◎			○
	Laver avec de l'eau	◎	◎	◎	△	◎
	Utilisation d'une plume à effacer	◎	◎			
	Chaleur du fer à repasser			◎		
	Utiliser une brosse				△	
Remarques		- Type stylo - Pour les tissus blancs et clairs * Les marquages de l'art n° 5030 disparaissent au bout de 2 à 7 jours environ.	- Type stylo - Pour les tissus blancs et clairs	- Type stylo - Pour les tissus noirs et foncés	- Type crayon	- Type crayon - Une mine tendre facilite l'application - Peut aussi être utilisé sur du feutre

Art n°		4710, 4711, 4712, 4713, 4714	469/B, 469/P, 469/W, 469/Y	432/B, 432/W, 432/Y, 432/R	434	5004, 5005
Image du produit						
Utilisation	Couture	◎	◎	◎	◎	Appliqué, animaux rembourrés
	Patchwork					
	Broderie				○	
Méthode d'effacement	Disparaît avec le temps			Ne disparaît pas		Ne disparaît pas
	Pulvériser avec de l'eau					
	Laver avec de l'eau	△	△		◎	
	Utilisation d'une plume à effacer					
	Chaleur du fer à repasser					
	Utiliser une brosse	△	△			
Remarques		- Type à poudre - Évitez les sources de chaleur telles que le fer à repasser	- Type à poudre - Évitez les sources de chaleur telles que le fer à repasser	- Évitez les sources de chaleur telles que le fer à repasser		- Type crayon - Pour les tissus blancs et clairs

# Accessoires pour couture et patchwork

**Pour des loisirs créatifs plus efficaces !**

Appuyez fermement en forçant peu !

Ce rouleau est un moyen rapide et efficace pour faire des plis et pour ouvrir et aplatir les marges de couture.

Rapide, portatif, ergonomique.



7812

Roulez et pressez



1p./sachet

3 sachets/carton

Dimensions de l'emballage 21 x 8 x 3 cm

Rouleau pour aplatir une couture ou un pli.

Coutures droites, courbes ou morceaux de papier.



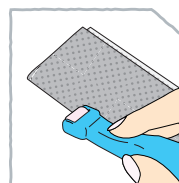
**Pratique dans ces situations aussi !**

Pour les toiles enduites et autres tissus ne pouvant être repassés

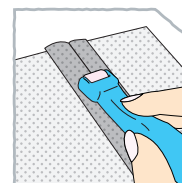
Pour l'assemblage sur papier (auss appelé foundation piecing) et

l'assemblage à la machine

Pour faire un pli avant de repasser



• Plier un tissu



• Ouvrir une marge de couture  
• Aplatir une marge de couture

**Adapté au tissu et à la main.**

**Un rouleau qui glisse en douceur**

- Il ne tire pas et ne déforme pas le tissu.
- Ce rouleau vous permet de presser en douceur les tissus non glissants et les marges de couture incurvées.

**Rapide, portatif, ergonomique.**

- Vous pouvez presser fermement avec peu de force grâce à sa poignée ergonomique, minimisant ainsi l'effort exercé par votre main.
- Conçu pour les gauchers aussi.

**Appuyez sur de petites zones avec précision.**

- Sa forme épaisse vous permet de concentrer la pression sur les coutures et les plis lorsque vous appuyez dessus.
- Les marques au bord du tissu ne seront pas visibles sur la surface.

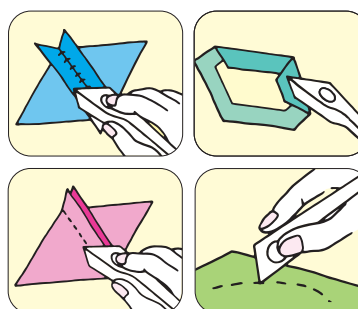


# Accessoires pour couture et patchwork

*Idéal pour faire des plis, ouvrir et aplatir la marge de couture d'une pièce.*



495	
Spatule pour les coutures	
1 p./sachet	3 sachets/carton
Dimensions de l'emballage	19 x 4,5 x 1 cm



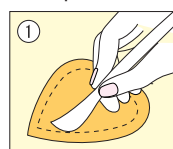
Fabriquée dans une matière extrêmement résistante et facile à manipuler, cette spatule est idéale pour les travaux de couture, de patchwork, et la réalisation d'appliqués.

*La forme idéale de la spatule et la pointe extra fine utile pour le pliage sont parfaites pour les appliqués.*




4002	
Spatule « HERA »™ pour appliqué et couture	
1 p./sachet	3 sachets/carton
Dimensions de l'emballage	21 x 4,5 x 0,9 cm

Exemples d'utilisation de la spatule

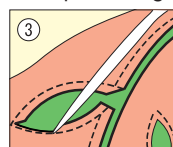


Extrémité extrêmement fine au design courbé simple d'utilisation pour les travaux d'appliqués et la réalisation de plis.



Pour faire des marques sur l'appliqué et l'appliqué inversé

Exemple d'usage de la pointe



Pour plier un appliqué et un appliqué inversé



Pointe extra fine avec design courbe.

*S'utilise pour tracer et réaliser des plis sur tissu.*



490/NV	
Spatule « HERA »™	
1 p./sachet	3 sachets/carton
Dimensions de l'emballage	19 x 4,5 x 0,8 cm





Une spatule facile à tenir et à manipuler.

# Accessoires pour couture et patchwork

## Une règle de couture avec une flexibilité adaptée.

Cette règle est idéale pour concevoir des patrons de couture, de tricot ou tracer des lignes de couture. Les lignes parallèles peuvent être tracées avec précision à différents intervalles. La règle est conçue dans un matériau souple pour faciliter la mesure des sections courbes.

Avec cette règle, vous pouvez clairement lire les graduations même sur les tissus de couleur foncée et facilement tracer un biais avec une ligne à 45°.



### 7702 Règle quadrillée (30 cm)



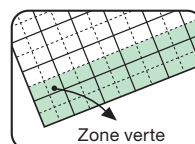
1 p./sachet.	3 sachets/sachet
Dimensions de l'emballage	33 x 5,5 x 0,1 cm

### 7703 Règle quadrillée (50 cm)

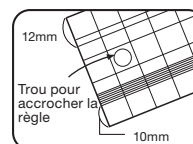


1 p./sachet.	3 sachets/sachet
Dimensions de l'emballage	53 x 5,5 x 0,1 cm

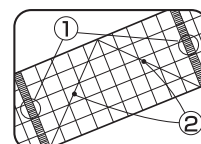
Épaisseur : les deux règles de 30 et de 50 cm ont une épaisseur de 1,0 mm



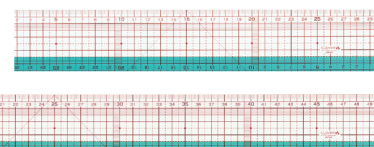
La zone verte facilite la lecture des graduations, même sur les tissus colorés ou à motifs.



Les lignes parallèles de 10 à 15 mm, qui sont souvent utilisées pour tracer les lignes de couture, et tout particulièrement celle de 12 mm qui est la plus utilisée, sont marquées séparément.



① Les deux échelles subdivisées en divisions de 1 mm, comme dans le diagramme, vous permettent de tracer des lignes parallèles avec précision.  
② La ligne d'angle à 45° permet de marquer la ligne pour couper dans le biais facilement et correctement.




## La règle courbe compacte et facile d'utilisation avec des lignes parallèles utiles pour marquer les marges de couture.

Ces règles sont idéales pour tracer des lignes courbes de manière nette et rapide lorsque vous recopiez des patrons de couture, créez des ébauches ou tracez des lignes de couture.

Les lignes parallèles sont marquées le long de l'angle de la courbe, permettant de facilement tracer des lignes de couture courbes.

Jeu de deux règles courbes et d'une mini-règle (15 cm).



### 7704 Règle courbe avec mini règle



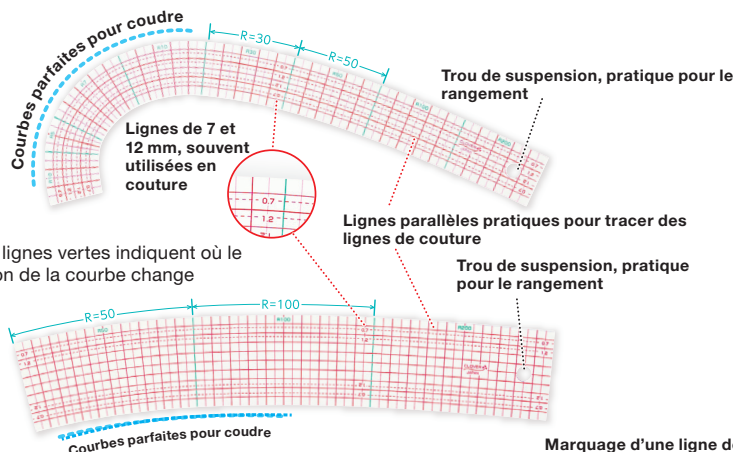
1 p./sachet.	3 sachets/carton
Dimensions de l'emballage	39,5 x 11 x 0,4 cm



Les règles sont accompagnées d'un étui.



Les lignes vertes indiquent où le rayon de la courbe change



### Courbes parfaites pour coudre

Courbe profonde  
Pour encolure et emmanchure



Petites courbes  
Pour ourlet et hanche



Mini règle (15 cm)  
Pour mesure de sections complexes

La zone verte facilite la lecture des graduations, même sur les tissus colorés ou à motifs

La zone verte mesure 5 mm



# Accessoires pour couture et patchwork

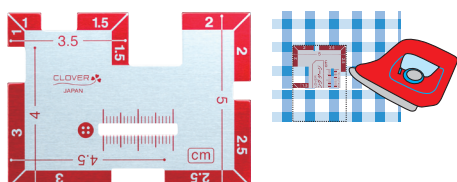
**Cette jauge vous permet de marquer rapidement les marges de couture.**

Applicable à la plupart des marges de couture avec une jauge de 1 à 5 cm par graduations de 5 mm (métal léger).  
La jauge est en métal et peut également être utilisée pour faire des plis en utilisant un fer ou pour servir de gabarit à la création des angles pour les poches, etc.



**7705**  
**Jauge pour couture**

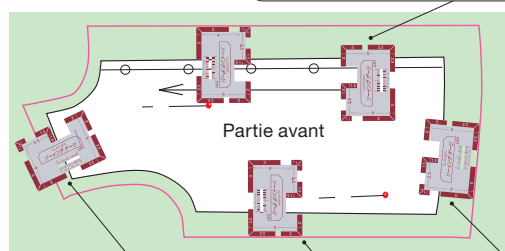
1 p./sachet.	3 sachets/carton
Dimensions de l'emballage 16 x 8 x 0,2 cm	



Cette jauge peut également être utilisée lors du plissage avec un fer à repasser.

La jauge par graduations de 5 mm convient à la plupart des marges de couture.

Dotée d'un guide de boutonnière  
Très utile pour faire des marques lors du patronage.




Marge de couture d'épaule : 1,5 cm

Marge de couture d'ourlet : 3 cm

Marge de couture latérale : 2 cm

**Cette jauge coulissante est utile pour marquer les marges de couture**

Jauge coulissante polyvalente utile pour le marquage.



**7706**  
**Jauge glissante**

1 p./sachet.	3 sachets/carton
Dimensions de l'emballage 22 x 10,2 x 0,9 cm	

Pratique pour tracer des lignes de couture ou d'ourlet, les bords, les plis, les boutonnières et autres repères nécessitant l'usage répété de dimensions identiques.



Dimensions modifiables de 5 à 120 mm (graduations de 1 mm)



• Jauge pour ourlet



• Jauge pour  
marge de couture  
• Espacement et marquage  
des boutonnières



• Compas



**9506**  
**Jauge glissante 5 en 1**

1 p./sachet	3 sachets/carton
Dimensions de l'emballage 23 x 10 x 1 cm	

# Accessoires pour couture et patchwork

## En pouces

Jauge glissante multifonctionnelle de 11 po. (279,4 mm) pour un marquage facile!



9585

Jauge glissante 5 en 1 super grande



1 p./sachet

3 sachets/carton

Dimensions de l'emballage

37,5 x 11,5 x 1,0 cm


Pratique pour tracer des lignes de couture ou d'ourlet, les bords, les plis, les boutonnières et autres repères nécessitant l'usage répété de dimensions identiques.



•Jauge pour ourlet




•Jauge pour marge de couture



•Compas

•Espacement et marquage des boutonnières

Réalisez des gabarits en papier plus rapidement avec des marges de couture !



7710

Guide pour découpe de gabarits



1 p./sachet

3 sachets/carton

Dimensions de l'emballage

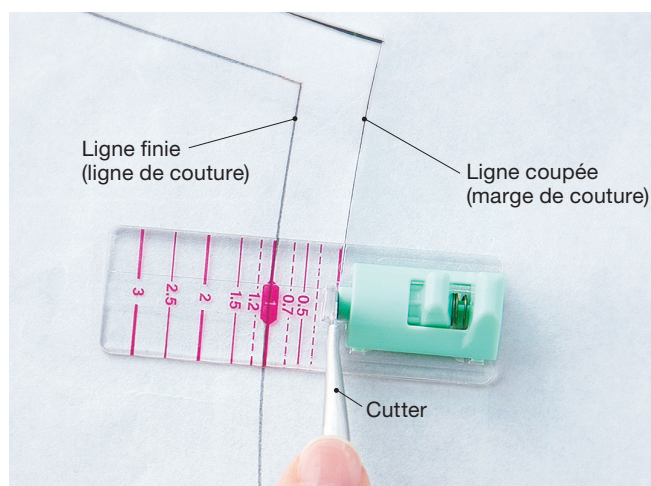
12 x 7,3 x 2,1 cm



Ligne coupée

Ligne guide

Produit des marges de couture larges de 0,3 à 3,5 cm



Ligne finie (ligne de couture)

Ligne coupée (marge de couture)

Cutter

Ajoutez des marges de couture en coupant simplement en déplaçant le guide sur la ligne de couture. Tracez et coupez les marges de couture en une seule fois.

Ce jeu de marqueurs pour coutures vous permet de tracer des lignes de couture nettes le long des bords d'un patron/gabarit.

Ce jeu de marqueurs pour coutures vous permet de tracer des marges de couture parallèles même avec un patron ou un gabarit incurvé. Idéal pour décalquer les patrons et gabarits sur un appliqué ou un quilt hawaïen.



7707

Jeu de marqueurs pour coutures



1 p./sachet

3 sachets/carton

Dimensions de l'emballage

18,5 x 6,5 x 0,5 cm

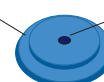
Jeu de 4 marqueurs pour coutures (3 mm, 5 mm, 7 mm et 10 mm de large)



### Méthode d'utilisation :

Insérez le gabarit/patron dans le creux au bord d'un marqueur.

Placez la pointe du stylo dans le trou.




Faites glisser et tracez autour du motif.

Marquez les marges de couture de n'importe quelle forme de patron ou gabarit (0,6 mm d'épaisseur max.).

# Accessoires pour couture et patchwork

Cette règle peut simplifier le pliage en trois, la réalisation d'ourlets et d'emballages en tissu.

Plier, mesurer, repasser des ourlets et bien plus en un clin d'œil.



**7700**  
**Marqueur d'ourlet thermorésistant**

1 p./sachet.	3 sachets/carton
Dimensions de l'emballage 25 x 13,8 x 0,2 cm	

W150,0 x H100,0 mm

Épaisseur : 1 mm




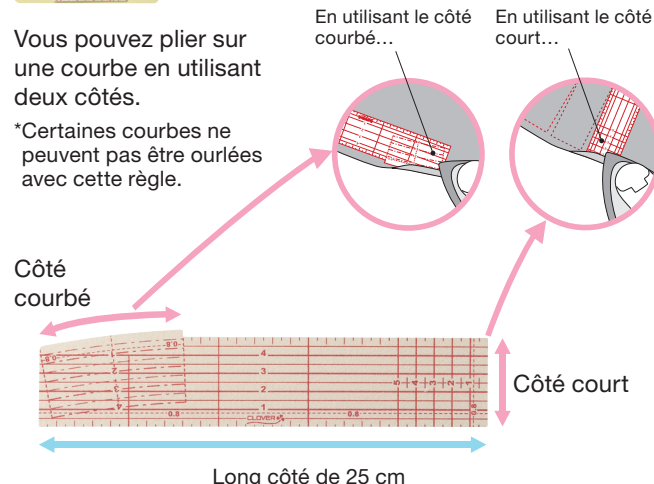
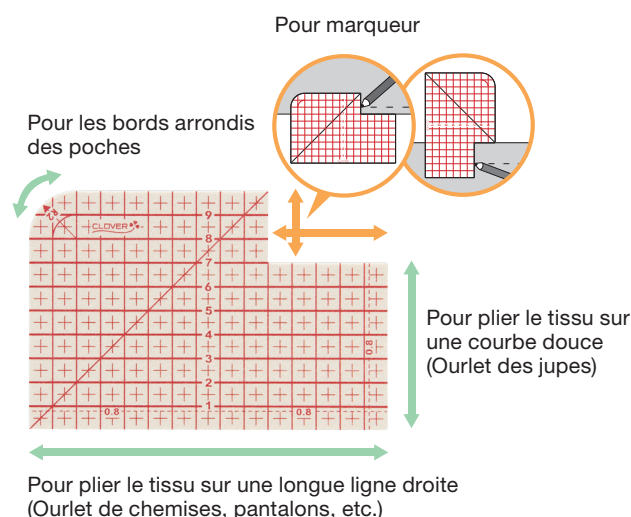
**7701**  
**Marqueur d'ourlet thermorésistant <long>**

1 p./sachet.	3 sachets/carton
Dimensions de l'emballage 31 x 9,8 x 0,2 cm	

W50,0 x H250,0 mm

Épaisseur : 1 mm

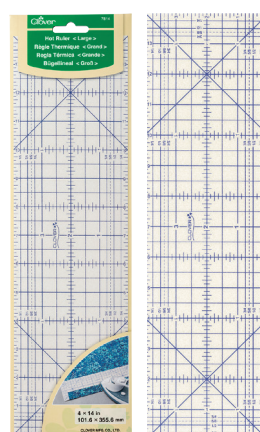
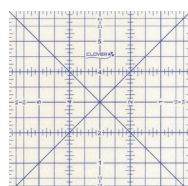
Pratique pour plier le tissu sur une longue ligne droite ou sur une courbe.



**7813**  
**Marqueur d'ourlet thermorésistant <carré>**

1 p./sachet.	3 sachets/carton
Dimensions de l'emballage 22 x 16 x 0,3 cm	

W6 x H6 in (152,4 x 152,4 mm)



**7814**  
**Règle thermique <grand>**

1 p./sachet.	3 sachets/carton
Dimensions de l'emballage 38 x 11 x 0,3 cm	

W4 x H14 in (101,6 x 355,6 mm)



Pour la fabrication de blocs de Dresde et de patchworks géométriques.



Pour la fabrication de grands objets, tels que des accessoires de décoration de la maison, des rideaux ou des draps. Pour la fabrication d'ourlets longs et de coins en onglet.



# Accessoires pour couture et patchwork

## Enfilez facilement les aiguilles de grande taille et de petite taille.

Vous pouvez facilement enfilez des aiguilles de toutes tailles en les insérant au même endroit et en appuyant sur un bouton. La plupart des aiguilles Clover (de 0,51 à 0,89 mm) pour la couture et le patchwork peuvent être enfilées.

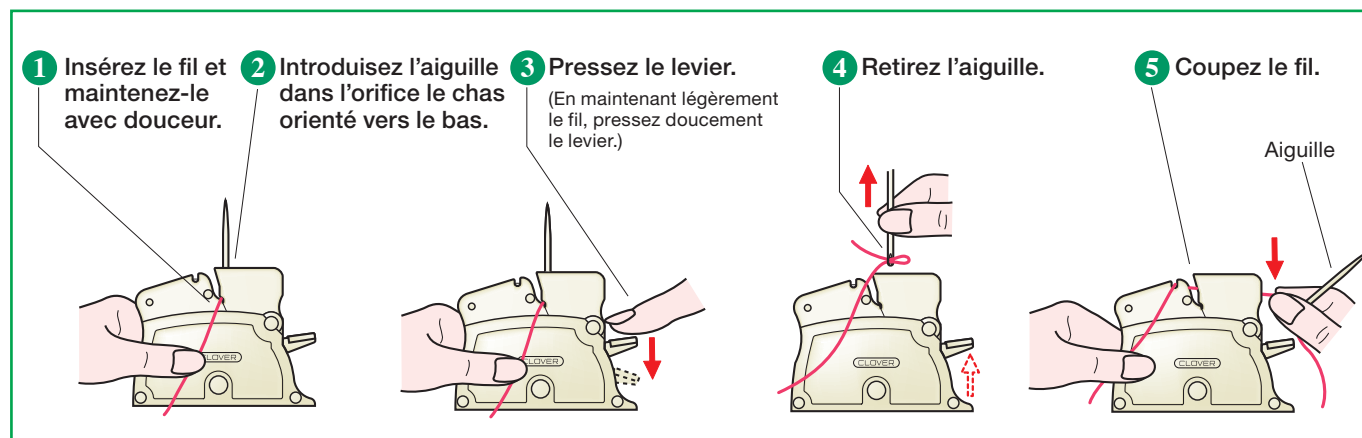
Choisissez les aiguilles Clover pour un enfilage facile !



4071	
Enfile-aiguille de bureau (violet)	
1 p./sachet	3 sachets/carton
Dimensions de l'emballage 14,6 x 11 x 2,8 cm	

4072	
Enfile-aiguille de bureau (vert)	
1 p./sachet	3 sachets/carton
Dimensions de l'emballage 14,6 x 11 x 2,8 cm	

4073	
Enfile-aiguille de bureau (rose)	
1 p./sachet	3 sachets/carton
Dimensions de l'emballage 14,6 x 11 x 2,8 cm	



Précaution: Répétez l'opération de ① à ④ dans le cas où l'enfilage ne s'effectuerait pas correctement.

### <Précautions d'utilisation>

- Si le fil est trop gros, vous ne pourrez pas enfilez l'aiguille.
- Au cours de l'enfilage, le chas risque d'abîmer le fil. Découper alors la partie abîmée.
- Enlever l'aiguille avant de ranger.



# Accessoires pour couture et patchwork




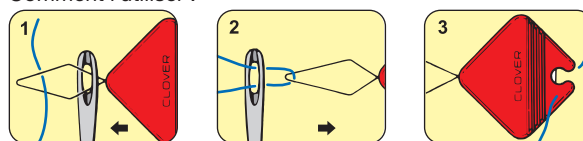
**478**  
**Enfile-aiguille avec cutter**  
**« PETIT CUT »**

0 51221 52115 7

2 p./sachet	3 sachets/carton
Dimensions de l'emballage 10,5 x 6,5 x 0,7 cm	

Pratique, enfile-aiguille avec coupe-fil.

Comment l'utiliser :



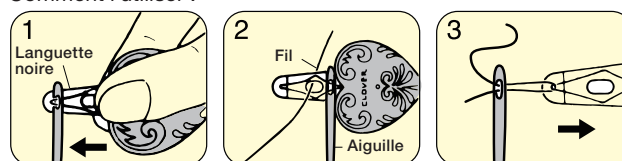
**466**  
**Enfile-aiguilles pour quilting**

0 51221 52116 4

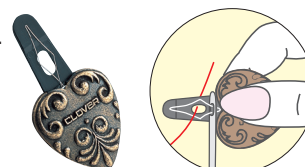
1 p./sachet	3 sachets/carton
Dimensions de l'emballage 10,5 x 6,5 x 0,5 cm	

Enfile-aiguille couleur or ancien pour les aiguilles fines.

Comment l'utiliser :



(1) Placer l'enfile-aiguille en acier sur la languette noire et l'insérer dans le chas de l'aiguille.  
 (2) Passer le fil dans l'enfile-aiguille.  
 (3) Retirer doucement l'enfile-aiguille.




**462/NV**  
**Enfile-aiguille double**

0 51221 52109 6

1 p./sachet	3 sachets/carton
Dimensions de l'emballage 15,3 x 4,2 x 0,7 cm	

Permet d'enfiler les petites et les grosses aiguilles.

Comment l'utiliser :



Un joli design avec de nouvelles fonctionnalités.

Enfile-aiguille spécialement conçu pour les fils de broderie (aiguilles à broder).



**8611**  
**Enfile-aiguille pour fils à broder**


0 51221 55811 5

1 p./sachet	3 sachets/carton
Dimensions de l'emballage 15 x 5,5 x 0,8 cm	

Accompagné d'un capuchon

Extrémité plate pour un enfilage facile et en douceur même avec un fil épais.

Enfile même les fils épais



**Nouvelle forme originale**  
 Les fils s'alignent verticalement et passent à travers le chas de l'aiguille facilement.  
 Coupe transversale de fils



\*Veuillez utiliser le nombre et le type de fils indiqués pour chaque aiguille à broder.

# Accessoires pour couture et patchwork

## Cutter à fils "Coupe vite"

Le cutter à fils "Coupe vite" vous permet de séparer rapidement et facilement les pièces de quilt.



1 p./sachet	3 sachets/carton
Dimensions de l'emballage	14 x 6 x 4 cm



Vous pouvez déplacer la lame dans 12 positions pour obtenir une nouvelle bordure de lame.



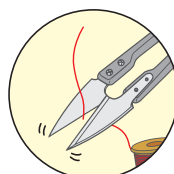
Notre conception unique permet de protéger les doigts lorsque le fil est positionné et coupé.



\*Il est équipé d'une lame de cutter rotatif de 45 mm de Clover qui peut être remplacée.



1 p./sachet	3 sachets/carton
Dimensions de l'emballage	18,5 x 7,5 x 1,3 cm



Ce coupe-fil est équipé d'excellentes lames qui permettent une coupe très précise.



1 p./sachet	3 sachets/carton
Dimensions de l'emballage	10,5 x 6,5 x 0,9 cm



Le pendentif coupe-fil contient une lame circulaire pour couper les fils. Peut être utilisé sur une bobine de fil ou comme pendentif. Disponible couleur argent ou or ancien.

# Accessoires pour couture et patchwork

***Vous pouvez ranger des aiguilles enfilées en les enroulant sur la bobine.***



## 625 Porte-aiguilles en forme de dôme pour aiguilles enfilées

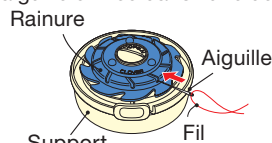


1 p./sachet	3 sachets/carton
Dimensions de l'emballage	16,5 x 10 x 3 cm

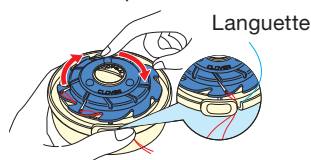
Permet de stocker 10 aiguilles déjà enfilées sans que les fils ne se mélangent !

Comment l'utiliser :

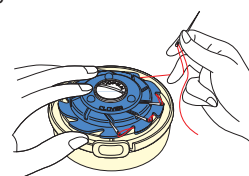
(1) Insérer l'aiguille enfilée dans l'une des rainures du support.



(2) Faire tourner celui-ci pour enrouler le fil.



(3) Retirer l'aiguille en la tirant doucement avec le fil.



***Déposez des épingles sur la boîte aimantée, elle les attrapera et les grâce à sa force magnétique.***



## 4105 Boîte à épingles aimantée (Bordeaux)



1 p./sachet	3 sachets/carton
Dimensions de l'emballage	18,5 x 12 x 4 cm

La boîte à épingles aimantée est livrée avec des épingles à soie fines et lisses Clover (10 épingles) à tester.

La rainure centrale permet de retirer facilement les épingles de la boîte.

Comprend un couvercle pour un rangement facile et sûr, et permet d'empiler les boîtes.

Plusieurs boîtes peuvent être empilées pour être rangées.




***Joli aiguisseur et porte-aiguille aimanté***



- Attrapez des aiguilles avec sa surface aimantée.

- Aiguissez vos aiguilles avec ce joli macaron à aiguiser.



## 4130 Macaron aiguisseur d'aiguilles (framboise)



1 p./sachet	3 sachets/carton
Dimensions de l'emballage	12 x 6 x 2,3 cm

## 4131 Macaron aiguisseur d'aiguilles (pistache)



1 p./sachet	3 sachets/carton
Dimensions de l'emballage	12 x 6 x 2,3 cm

## Comment polir les aiguilles

1. Insérez l'aiguille doucement dans le coussin fourré à la crème central.
2. Tenez le dessus et dessous du macaron.



3. Tout en vérifiant l'état du polissage, insérez et retirez l'aiguille à plusieurs reprises.



# Accessoires pour couture et patchwork

Placez simplement les pièces sur vos bandes et cousez. Transformez la bande de tissu en tubes en une seule fois !

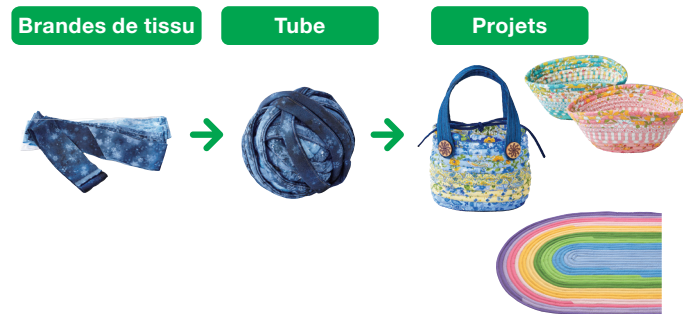


4022	
Appareil à fabriquer des tubes en tissu	
1 p./sachet	3 sachets/carton
Dimensions de l'emballage	13,5 x 6 x 3,4 cm



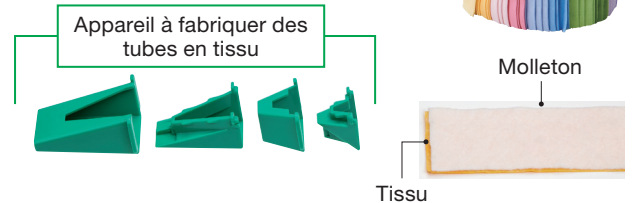
En reliant les tubes ensemble avec un simple point zigzag, vous pourrez créer de magnifiques tapis et accessoires pour la maison.

- Conçu dans une résine plastique légère et extrêmement lisse. Déroulement du tissu facile et rapide.
- Le tissu peut être plié en double en une seule opération en utilisant les deux paires ensemble.



## Ce dont vous aurez besoin


Appareil à fabriquer des tubes en tissu,  
bande de tissu et molleton  
\*64 mm (2-1/2 in.) de largeur



\*Peut être effectué en utilisant un outil de tissu prédécoupé comme Jelly Roll, ou en coupant le tissu de votre choix.



9582	
Passe-lacet coulissant avec pince	
1 p./sachet	3 sachets/carton
Dimensions de l'emballage	23 x 7,3 x 1,1 cm

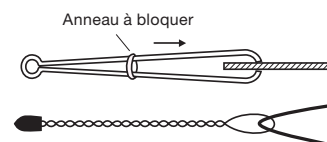


- La pince retient fermement le bout élastique pour l'enfiler dans les coulisses aisément.  
Largeur appropriée d'élastique : 15 mm (5/8 in.) ou plus  
Largeur de l'ouverture de la coulisse : 20 mm (3/4 in.) ou plus
- Flexibilité exceptionnelle permettant un passage aisé dans les sections courbes.



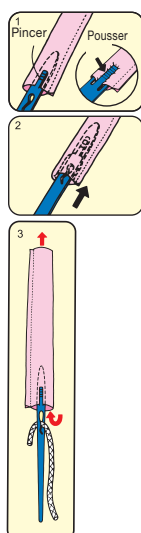
4001	
Passe-lacet (2 types différents)	
2 p./sachet	3 sachets/carton
Dimensions de l'emballage	12,6 x 5 x 0,7 cm

Pour faire passer du ruban ou un élastique.





# Accessoires pour couture et patchwork



<b>472</b> <b>Tiges à retourner le biais</b>	
2 p. (2 tailles)/sachet	3 sachets/carton
Dimensions de l'emballage	33 x 4,5 x 0,4 cm




Pour retourner une bande de tissu.  
La tige peut servir à glisser un cordon dans la bande en l'enfilant dans le chas.  
(Voir illustration 3).



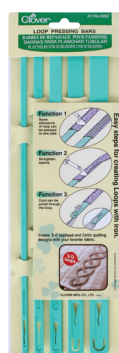
<b>4910</b> <b>Pointe pour fils Doux au toucher</b>	
1 p./sachet	3 sachets/carton
Dimensions de l'emballage	19 x 4 x 1,0 cm

- L'outil parfait pour cacher et retirer les fils en surplus.
- Glisse facilement sur le tissu, ne laissant aucune trace ni perforation.
- Idéal pour le quilting avec machine à long bras et la broderie machine.

Pointe acier



Forme optimale pour saisir le fil !



<b>4052</b> <b>Barrettes de repassage</b>	
5 p. (5 tailles)/sachet	3 sachets/carton
Dimensions de l'emballage	34 x 11 x 0,5 cm

Permet de réaliser des bandes facilement, des appliqués en 3D et des dessins celtiques.  
Le surplus de couture peut être repassé avec le fer.  
Les chas peut servir à glisser un cordon dans la bande de tissu.


Largeurs disponibles :  
6, 9, 12, 15, 18 mm



Taille : 12 mm x 7 m

<b>9505</b> <b>Ruban à bâtir double face</b>	
1 p./sachet	3 sachets/carton
Dimensions de l'emballage	13,5 x 7,5 x 1,3 cm

Adhère rapidement et facilement sur tissu, papier, plastique et bois.



<b>4095</b> <b>Tapis à appliqués Design Pro</b>	
1 p./sachet	3 sachets/carton
Dimensions de l'emballage	32,5 x 6,4 x 4,6 cm


- Surface Texturée antidérapante maintient les pièces d'appliqué en place.
- Tapis transparent garantit un placement précis.
- Surface texturée antiadhésive permet un usage répété de matériaux thermocollants.

Contenu:  
Tapis à appliqués: 1  
Feuille de repassage: 1

Instructions pour appliqués:




Découpez les formes désirées dans du tissu fusionné.



Placez le motif sous le tapis et assemblez les pièces fusionnées.



Repassez les pièces en place utilisant la feuille de repassage.



Enlevez l'appliqué du tapis.



Placez l'appliqué sur le tissu de base et repassez.

# Accessoires pour couture et patchwork



## 494/S Gabarits pour patchwork (carrés / octogones)



7 p./sachet 3 sachets/carton  
Dimensions de l'emballage 18,5 x 13 x 0,8 cm

Jeu de gabarits basiques.  
Les ouvertures permettent de voir la ligne de couture et le bord de coupe.

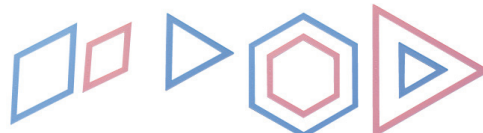


## 494/T Gabarits pour patchwork (triangles / hexagones)



7 p./sachet 3 sachets/carton  
Dimensions de l'emballage 18,5 x 13 x 0,8 cm

Jeu de gabarits basiques.  
Les ouvertures permettent de voir la ligne de couture et le bord de coupe.




## 9579 Jauge facile à utiliser pour triangles



1 p./sachet 3 sachets/carton  
Dimensions de l'emballage 37 x 10 x 1,4 cm

Faites des blocs en triangles de  
1/2 carrés ou de 1/4 de carrés  
sans jamais découper de triangles.



## Biais à pose rapide <Biais qui se fusionne facilement sur les tissu>

Imprimés faciles à repasser.

Gain de temps assuré.

Parfait pour les projets de quilting, d'appliqués, de celtique et autres.



## 700/1128 Biais à pose rapide <Biais qui se fusionne facilement sur les tissu> (Noir)



## 700/GOLD Biais à pose rapide <Biais qui se fusionne facilement sur les tissu> (Or)



## 700/SILVER Biais à pose rapide <Biais qui se fusionne facilement sur les tissu> (Argent)



1 p./sachet 6 sachets/carton  
Dimensions de l'emballage 10,5 x 8,8 x 0,8 cm

\* Les couleurs véritables peuvent varier de la version imprimée.

# Accessoires pour couture et patchwork



7803	
Tourneur point à point	
1 p./sachet	3 sachets/carton
Dimensions de l'emballage	23 x 7,2 x 0,9 cm




**Tourner chaque point de façon parfaite.**

- Extrémité arrondie avec une pointe permettant de tourner un point.
- Extrémité effilée pour travailler les détails.
- Conçu pour une tenue confortable et sécurisée lorsqu'on utilise l'une des deux extrémités.



7807	
Styllet de précision	
1 p./sachet	3 sachets/carton
Dimensions de l'emballage	25,5 x 6,5 x 1,2 cm



**À utiliser lorsqu'on coud ou que l'on repasse.**

- Pointe adhésive pour tenir le tissu.
- Extrémité en angle pour une bonne préhension une bonne visibilité.
- Extrémité en silicone résistante à la chaleur, pour pouvoir travailler à proximité du fer lors du repassage.



# Accessoires pour couture et patchwork

Guide de couture pouvant être aligné au bord du tissu

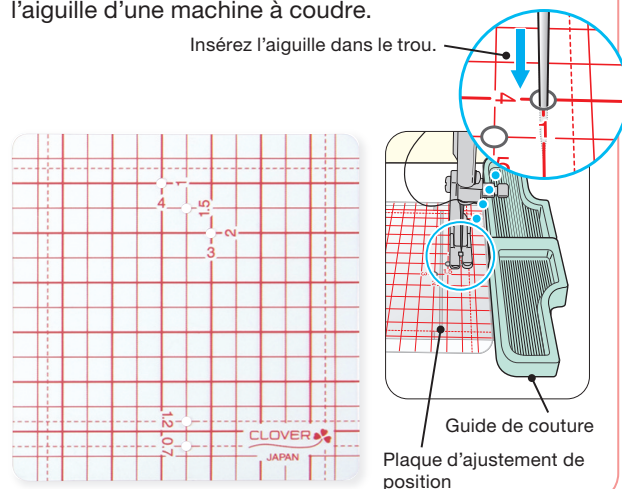


7708	
Guide de couture	
1 p./sachet	3 sachets/carton
Dimensions de l'emballage	18 x 9,4 x 1,2 cm

Accompagné d'une plaque d'ajustement de position

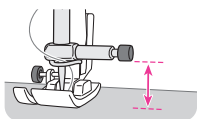
La plaque peut ici être maintenue parallèle et le guide peut être positionné plus facilement avec un trou pour l'aiguille d'une machine à coudre.

Insérez l'aiguille dans le trou.



Remarque :

Ce guide convient aux machines à coudre dont l'intervalle entre la vis de serrage de l'aiguille et la plaque à aiguille est supérieur à 8 mm.



En alignant le guide de couture au tissu avant de coudre avec une machine, vous pourrez obtenir une couture nette avec une marge uniforme.

Le guide dispose d'une feuille adhésive efficace tant sur les surfaces en métal qu'en plastique, permettant ainsi de le fixer n'importe où.

Pour une couture incurvée



Deux guides peuvent être connectés et utilisés ensemble

Points tout droit



Utilisez les deux guides connectés.



Points en courbe : utilisez le côté court du guide.



Surpiqure : placez le guide devant le pied presseur et coupez.



Coudre des bandes : avec deux guides, vous pouvez coudre des bandes soigneusement.

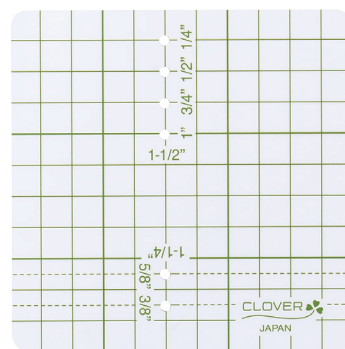



En sandwich avec les deux guides de couture

En pince



9584	
Guide de couture	
1 p./sachet	3 sachets/carton
Dimensions de l'emballage	18 x 9,4 x 1,2 cm





# Accessoires pour couture et patchwork

**Idéal pour piqûres en lignes parallèles.**



7709	
Pied guide couissant pour piquer	
1 p./sachet	3 sachets/carton
Dimensions de l'emballage	16,5 x 5,8 x 2,2 cm

*Ce pied guide (pied presseur) est pratique pour les coutures à intervalles réguliers ou en parallèle.*

Réglez la largeur souhaitée sur le repère ▽.  
La largeur du point peut être réglée entre 1 et 7,6 cm à intervalles de 1 mm.



## Recommandé pour le quilting

Vous pouvez coudre en alignement avec les points que vous venez de coudre. C'est aussi pratique lorsque vous voulez coudre un motif en parallèle.



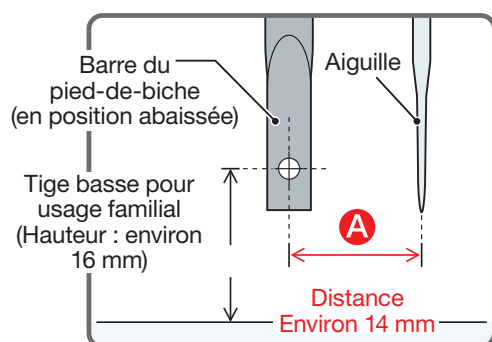
## Recommandé pour les coutures depuis le bord avant du tissu

Vous pouvez définir la largeur du point et coudre depuis le bord avant du tissu, sans avoir à vérifier la largeur des coutures repliées, ce qui permet d'obtenir une finition nette.




## Machines à coudre compatibles avec le pied guide couissant pour piquer

- Machines à coudre familiales avec une tige basse
  - \* Ne peut pas être utilisé avec des machines avec tige haute (machines à coudre industrielles et professionnelles et certaines machines à coudre familiales très performantes) ou des aiguilles inclinées.
  - \* Cette option peut nécessiter l'adaptateur spécifique du fabricant de votre machine à coudre. Non compatible avec toutes les machines.
- Machines à coudre ayant un espace d'environ 14 mm entre le centre du trou de la barre du pied-de-biche et l'aiguille (Figure A)
- Machines à coudre ayant une largeur de point zigzag allant jusqu'à 7 mm



## En pouce



9586	
Pied guide couissant pour piquer	
1 p./sachet	3 sachets/carton
Dimensions de l'emballage	23 x 9,5 x 2,6 cm



9508	
Tout pour le stockage de bobines	
1 p./sachet	3 sachets/carton
Dimensions de l'emballage	11,2 x 7 x 7 cm

- Adapté à tous les types de canette.
- Le bout des fils disparaît et les fils ne s'emmêlent plus !
- Distinguez la couleur des fils d'un coup d'œil !
- Pratique et compact !



# Pinces Prodiges


Tout ce que vous avez à faire, c'est de fixer ou de détacher le clip

Clips pour maintenir temporairement des pièces de tissu pour la couture de précision

Pointes fines pour un maintien précis

8 mm maximum

Petit mais s'ouvrant grand !



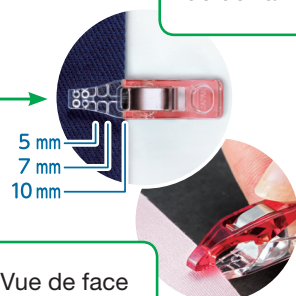
- Maintien de précision.
- Petit et léger.
- Fonctionne bien avec les machines à ourlet.
- Comme marquage pour des morceaux de tissu.
- Pourvu d'une échelle de 5/7/10 mm.

Le dos du clip est plat, ce qui permet de maintenir le tissu à plat pour faciliter son insertion sous le pied-de-biche

Pointe étroite avec 4 picots pour serrer fermement !

Échelle de guidage pour estimer les marges de couture en graduations de 5 mm, 7 mm et 10 mm

Vue de l'arrière



Les clips peuvent être alignés grâce aux repères

Vue de face

Mini

Régulier

Bien que petits, les Mini Pinces Prodiges ont le même nombre de picots et la même capacité de maintien que les Pinces Prodiges classiques.

## Mini Pinces Prodiges

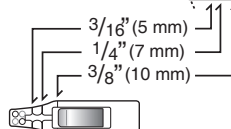
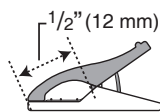
3188



3189



- Grande alternative aux épingles, spécialement lors d'un travail avec du vinyle, du tissu poilu ou de la toile lourde.
- La petite taille fonctionne bien avec les patchworks miniatures, vêtements de poupée, et tout ouvrage qui requiert la fixation de pièces dans des endroits restreints.
- Elle est pratique pour tenir une ligne courbe ou pour une courte distance.
- Facile d'utilisation sur l'ouvrage et facile à trouver en cas de chute au sol.



3188

Mini Pinces Prodiges (20 p.)



20 p./sachet

3 sachets/carton

Dimensions de l'emballage

19 x 8 x 1,5 cm

3189

Mini Pinces Prodiges (Assortiment/50 p.)



50 p./boîte

3 boîtes/carton

Dimensions de l'emballage

15 x 7,7 x 3,3 cm





# Pinces Prodiges

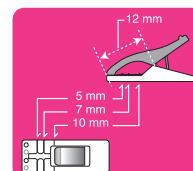
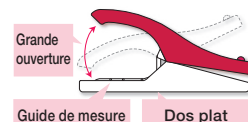
Tout ce que vous avez à faire, c'est de fixer ou de détacher le clip






## Pinces Prodiges

- Grande alternative aux épingles, spécialement lors d'un travail avec du vinyle, du tissu poilu ou de la toile lourde.
- Permet de fixer sans distorsion des couches superposées en travaux de couture comme les pièces pour unir les anses aux sacs, les liserés, etc.
- Permet de fixer les liserés à la matelassure pendant la couture.
- Faciles d'utilisation sur l'ouvrage et faciles à trouver en cas de chute au sol.
- Fonctionne bien avec les surjeteuses.

10 mm maximum



La marge de couture peut être estimée en graduations de 5 mm, 7 mm et 10 mm.



10 p./sachet	3 sachets/carton
Dimensions de l'emballage	18,7 x 8 x 2 cm



3155/3156/3159

3180

3183/3185

La confection de vêtements nécessite de nombreuses pincettes.



50 p./boîte	3 boîtes/carton
Dimensions de l'emballage	15 x 7,5 x 3,5 cm

# Pinces Prodiges

Parfait pour la confection de vêtements, qui nécessite de nombreuses épingles, pour maintenir les tissus ensemble.



3159

Pincas Prodiges (100 p.)



100 p./sachet

3 sachets/carton

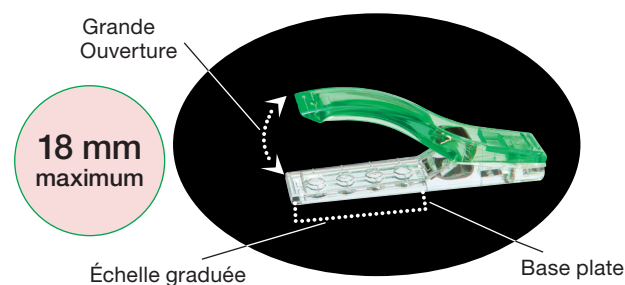
Dimensions de l'emballage 21,5 x 12 x 5 cm




## Pincas Prodiges Jumbo

Les clips sont utiles pour maintenir les tissus enduits, les cuirs synthétiques et les autres tissus sur lesquels vous ne souhaitez pas laisser de trous.

La large ouverture des clips peut également fixer des tissus épais et des fermetures à glissière.



- La pince a une grande ouverture pour fixer plusieurs épaisseurs de tissus.
- Chaque clip peut fixer une longueur maximale de 3 cm.
- Ces clips sont pratiques pour maintenir les marges de couture, les ouvertures de poche et les poignées.
- Ceux-ci peuvent être utilisés pour le patchwork, le quilting, le tricot et autres projets.
- Avec un dos plat pour garder les tissus à plat, ce qui le rend facile à utiliser sur les machines à coudre.



6,5 mm  
13,0 mm  
19,0 mm  
25,5 mm



3157

Pincas Prodiges Jumbo (24 p.)



24 p./sachet

3 sachets/carton

Dimensions de l'emballage 21,5 x 12 x 5 cm



## Pincas Prodiges <paquet gran variété>

Assemblage tout-en-un pratique, chaque clip unique maintient votre ouvrage en place.



3190

Pincas Prodiges <paquet gran variété> (26 p.)



26 p./sachet

3 sachets/carton

Dimensions de l'emballage 20 x 10 x 4 cm





# Quilts slash

Faites de beaux quilts slash en un clin d'oeil !



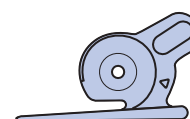
499	
Cutter pour faux chenille	
1 p./sachet	3 sachets/carton
Dimensions de l'emballage	22,2 x 9,9 x 1,7 cm

Le nouveau cutter à guide oblique et à lame rotative est fourni avec deux guides interchangeables ; le premier pour les lignes droites et l'autre pour les lignes courbes. Conçu avec des caractéristiques de confort et de sécurité.

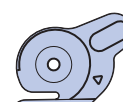
\* Seules les lames de rechange Clover peuvent être utilisées avec ce cutter.



Chenille droit



Chenille courbe



## Méthode de quilting avec de belles couches de couleur et une texture douce

*Rend le patchwork chenille amusant, joli et facile.*

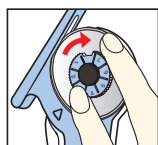
Les patchworks chenille comportent plusieurs couches de tissu qui sont disposées sur un tissu de base et cousues parallèlement au biais de 45°. Ensuite, excepté la couche inférieure, les coutures de toutes les couches sont coupées et lavées, et le tissu des ouvertures est redressé.

Les patchworks chenille sont connus pour leurs belles couches de couleurs et leur texture douce. Ils peuvent être réalisés facilement et rapidement avec le cutter pour chenille de Clover.

### Caractéristiques du cutter pour chenille de Clover

**Mécanisme à cliquet pour maintenir fermement la lame en place**

Mécanisme à cliquet pour empêcher la lame de tourner lorsque vous la poussez. Comme la lame ne tourne pas, le tissu ne vient pas se coincer entre la lame et le guide, ce qui permet de facilement couper plusieurs couches de tissu.



**Alimentation en 16 pas pour maintenir la qualité de la coupe.**

Tournez de 1 pas lorsque la lame est émoussée pour améliorer la qualité de la découpe. Conçu pour facilement savoir quand remplacer la lame.

**Le cutter est accompagné d'un guide pour les droites et les courbes**

Il fonctionne pour les deux types de patchworks chenille en commutant les guides interchangeables qui sont tous les deux adaptés à des intervalles de couture supérieurs à 6 mm de large.

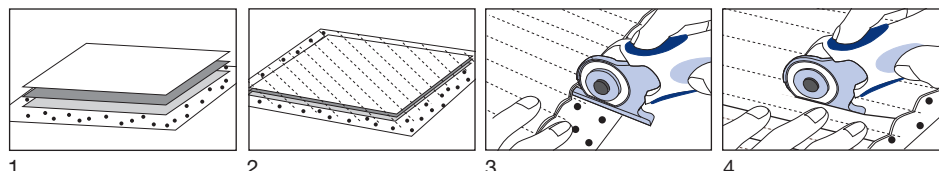


Insérez le cutter dans un creux entre deux lignes de couture et poussez-le vers l'avant.



Le tissu sera coupé lorsque vous poussez le cutter vers l'avant.

## Technique de base du patchwork chenille et méthode d'utilisation du cutter à guide oblique et à lame rotative :



1. Alignez les tissus et empilez-les en plusieurs couches. Pour les étoffes du milieu, choisissez des tissus prenant facilement du volume, et placez une étoffe d'une taille plus grande tout en dessous.
2. Faites les lignes de couture à intervalles réguliers à la machine en suivant la direction du biais (45° par rapport au tissu)
3. Insérez le guide du cutter pour chenille entre les deux lignes de couture. (Placez le guide sur le tissu le plus en dessous.)
4. Maintenez les tissus avec une main et poussez le cutter pour chenille en avant pour couper. (Faites une entaille avec des ciseaux s'il est difficile de couper au début)
5. Une fois le découpage terminé, effectuez un lavage à la machine pour donner du volume au tissu. Faites sécher et apportez votre propre touche de finitions pour terminer.



## Ciseaux pour le patchwork



24 cm



493/L	
Ciseaux pour le patchwork (grands)	
1 p./sachet	3 sachets/carton
Dimensions de l'emballage 29,5 x 10,3 x 1,3 cm	

Fabriqués en acier inoxydable de qualité supérieure, ces ciseaux sont équipés d'excellentes lames qui permettent de couper plusieurs épaisseurs de tissu.



17 cm



493	
Ciseaux pour le patchwork	
1 p./sachet	3 sachets/carton
Dimensions de l'emballage 23,3 x 8,3 x 1,2 cm	

Très pratiques pour couper plusieurs épaisseurs de tissu ou des pièces de patchwork. Les ciseaux sont munis d'un étui protecteur.



13,5 cm




493/S	
Ciseaux pour le patchwork (petits)	
1 p./sachet	3 sachets/carton
Dimensions de l'emballage 18,5 x 6,5 x 1,2 cm	

Très pratiques pour couper des morceaux d'appliqués utilisés pour le quilting et la couture.

### 493/L, 493, 493/S

La lame finement dentelée saisit bien le tissu pour une découpe précise. Parfait pour découper plusieurs morceaux de tissu ainsi que des couches de rembourrage de couette et de tissu.



*Parfait pour une découpe fine.*




11,5 cm



493/CW	
Ciseaux pour le patchwork (mini)	
1 p./sachet	3 sachets/carton
Dimensions de l'emballage 18,5 x 7,5 x 1,1 cm	

Les pointes effilées de ces ciseaux permettent une découpe précise et une finition soignée. Très utiles pour le quilting, l'appliqué, la confection de poupées, etc. La longueur des lames facilite la découpe de plusieurs épaisseurs de tissu.



# Cutters rotatifs

Cutter parfait pour un patchwork nécessitant de la précision

Cutters rotatifs : la simplicité et la fonctionnalité par excellence.  
Tient parfaitement dans votre main et permet des découpes précises et rapides.

## Caractéristiques du cutter rotatif Clover

Vertical



Incliné



- **Coupe proprement, quelle que soit la manière dont vous le tenez**  
Grâce à sa zone tranchante large, exposée juste ce qu'il faut lors de l'ouverture de la protection à un angle d'inclinaison, le cutter peut découper proprement, et ce peu importe la manière dont vous le tenez : en position verticale ou inclinée.
- **Un manche ergonomique qui tient parfaitement dans votre main**  
Le manche ergonomique soutient votre paume et vos doigts avec douceur et permet de découper confortablement. Pour des coupes rapides et précises avec un cutter parfaitement adapté à votre main.

- **Capuchon pour utilisation avec la main gauche.**

Peut être utilisé indifféremment de la main droite ou de la main gauche en retournant simplement la protection de sécurité.

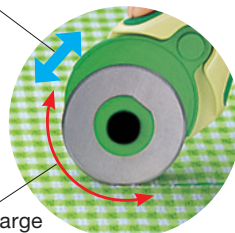
\*Le cutter est initialement réglé pour les droitiers.

- **Vitesse de rotation réglable**

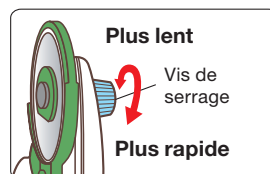
La vitesse de rotation peut être ajustée avec la vis de serrage à l'arrière.

La lame tourne plus lentement lorsque la vis est serrée, permettant ainsi de couper des couches de tissu épaisses ou multiples.


La protection s'ouvre en s'inclinant!




Zone tranchante large




7500	
Cutter rotatif (45 mm)	
1 p./sachet	3 sachets/carton
Dimensions de l'emballage	23 x 12 x 3 cm




7502	
Cutter rotatif (60 mm)	
1 p./sachet	3 sachets/carton
Dimensions de l'emballage	27 x 12 x 3,5 cm



7501	
Cutter rotatif (28 mm)	
1 p./sachet	3 sachets/carton
Dimensions de l'emballage	23 x 10,5 x 3 cm



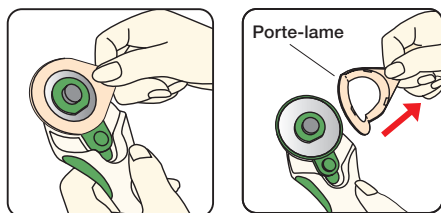
7503	
Cutter rotatif (18 mm)	
1 p./sachet	3 sachets/carton
Dimensions de l'emballage	23 x 8 x 2 cm





# Cutters rotatifs

Les lames de rechange pour cutter rotatif Clover rendent le remplacement des lames sûr, rapide et facile.



Les lames sont pourvues d'une boîte de protection pour une manipulation sûre.



45 mm

**7508**  
Lame de rechange pour cutter rotatif Clover (45 mm / 1 p.)

0 51221 52258 1

1 p./sachet	3 sachets/carton
Dimensions de l'emballage 16 x 7 x 0,3 cm	



60 mm

**7510**  
Lame de rechange pour cutter rotatif Clover (60 mm / 1 p.)

0 51221 52266 6

1 p./sachet	3 sachets/carton
Dimensions de l'emballage 20 x 8,5 x 0,5 cm	



28 mm

**7514**  
Lames de rechange pour cutter rotatif Clover (28 mm / 2 p.)

0 51221 52264 2

2 p./sachet	3 sachets/carton
Dimensions de l'emballage 16 x 7 x 0,3 cm	



18 mm

**7512**  
Lames de rechange pour cutter rotatif Clover (18 mm / 2 p.)

0 51221 52268 0

2 p./sachet	3 sachets/carton
Dimensions de l'emballage 16 x 7 x 1,4 cm	

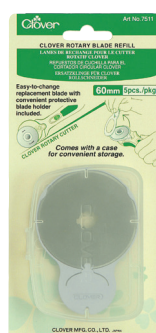


45 mm

**7509**  
Lames de rechange pour cutter rotatif Clover (45 mm / 5 p.)

0 51221 52259 8

5 p./sachet	3 sachets/carton
Dimensions de l'emballage 16 x 8 x 1,8 cm	



60 mm

**7511**  
Lames de rechange pour cutter rotatif Clover (60 mm / 5 p.)

0 51221 52267 3

5 p./sachet	3 sachets/carton
Dimensions de l'emballage 20 x 9,5 x 1,8 cm	



28 mm

**7515**  
Lames de rechange pour cutter rotatif Clover (28 mm / 5 p.)

0 51221 52265 9

5 p./sachet	3 sachets/carton
Dimensions de l'emballage 16 x 7 x 1,4 cm	



18 mm


**7513**  
Lames de rechange pour cutter rotatif Clover (18 mm / 5 p.)

0 51221 52269 7


5 p./sachet	3 sachets/carton
Dimensions de l'emballage 16 x 7 x 1,4 cm	

# Fabrication de biais

## Règle avec coulisse pour cutter rotatif et la coupe de tissu en biais



Pour le travail de tissage avec des bandes (Meshwork).  
Elle permet de couper le tissu correctement en bandes parallèles et en utilisant un cutter rotatif. Comme la lame du cutter rotatif s'insère dans la coulisse de la règle, la coupe est toute droite et la lame ne dérape pas.



57-924

Règle avec coulisse pour cutter rotatif et la coupe de tissu en biais ●Indications en mm



4 901316 579241

1 p./sachet	5 sachets/carton
Dimensions de l'emballage 43,5 x 11 x 0,4 cm	

### ① Emballage japonais

Lors de l'utilisation de la Règle avec coulisse pour la coupe de tissu en biais ●Indications en mm, veuillez utiliser le Cutter rotatif (45 mm) Clover.

\*La lame des cutters rotatifs de taille différente pourrait ne pas s'insérer dans la coulisse.

## Outil de fabrication de biais

***Vous pouvez créer des biais en quelques minutes!***


***Vous pouvez rapidement créer des biais de même largeur en utilisant le même tissu pour les passants de ceinture et la finition passepoilée des emmanchures et des décolletés.***

Comment utiliser :

- (1) Couper le tissu en bandes.
- (2) Passer les bandes de tissu dans l'outil.
- (3) Fixer les bords de la bande sur la planche à repasser à l'aide d'une épingle.  
Tirer doucement l'outil de fabrication de biais en repassant la bande de tissu.



464/06 464/12 464/18 464/25 464/50  
6 mm 12 mm 18 mm 25 mm 50 mm



Insérez le tissu à travers l'appareil à biais et repassez-le.

**464/06**  
Outil de fabrication de biais (6 mm)

1 p./sachet	3 sachets/carton
Dimensions de l'emballage 17 x 7,5 x 2,1 cm	

**464/12**  
Outil de fabrication de biais (12 mm)

1 p./sachet	3 sachets/carton
Dimensions de l'emballage 17 x 7,5 x 2,6 cm	



**464/18**  
Outil de fabrication de biais (18 mm)

1 p./sachet	3 sachets/carton
Dimensions de l'emballage 17 x 7,5 x 2,6 cm	

**464/25**  
Outil de fabrication de biais (25 mm)

1 p./sachet	3 sachets/carton
Dimensions de l'emballage 17 x 7,5 x 2,6 cm	

**464/50**  
Outil de fabrication de biais (50 mm)

1 p./sachet	3 sachets/carton
Dimensions de l'emballage 17 x 7,5 x 4 cm	

# Fabrication de biais

## Appareil à fabriquer des biais

Des appliqués de quilt celtique aux passepoils, cet appareil à biais augmentera la créativité de votre travail.

Comment utiliser :

- (1) Insérer le ruban thermocollant dans l'encoche supérieure.
- (2) Insérer le biais dans l'encoche inférieure.
- (3) Tirer les deux matériaux en même temps et repasser.
- (4) Retirer le ruban et appliquer.



Ruban fini de 9 mm de large



4011

Appareil à fabriquer des biais  
(6 mm)



1 p./sachet

3 sachets/carton

Dimensions de l'emballage

16 x 7 x 2,3 cm



4012

Appareil à fabriquer des biais  
(9 mm)



1 p./sachet

3 sachets/carton

Dimensions de l'emballage

16 x 7 x 2,6 cm



4013

Appareil à fabriquer des biais  
(12 mm)



1 p./sachet

3 sachets/carton

Dimensions de l'emballage

16 x 7 x 3,1 cm



4014

Appareil à fabriquer des biais  
(18 mm)



1 p./sachet

3 sachets/carton

Dimensions de l'emballage

16 x 7 x 3,1 cm



4015

Appareil à fabriquer des biais  
(25 mm)



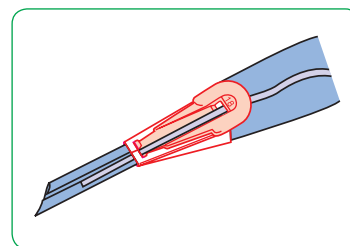
1 p./sachet

3 sachets/carton

Dimensions de l'emballage

16 x 7 x 4,1 cm

En utilisant un ruban thermocollant de 5 mm de large avec cet appareil à biais de 18 mm de large, vous pouvez concevoir des biais pour passepoil qui peuvent se faufiler dans le tissu.



\*Vous pouvez aussi créer des biais sans ruban thermocollant.

## Ruban thermocollant

Ce ruban est pratique pour maintenir en place un quilt celtique, un quilt vitrail et un appliqué.



4041

Ruban thermocollant  
(large : 5 mm / rouleau de 25 m)



1 p./sachet

3 sachets/carton

Dimensions de l'emballage

14,5 x 11 x 0,8 cm



4042

Ruban thermocollant  
(large : 10 mm / rouleau de 12 m)



1 p./sachet

3 sachets/carton

Dimensions de l'emballage

14,5 x 11 x 1,3 cm

Papier protecteur



### Le ruban thermocollant

Le ruban thermocollant ressemble à une toile d'araignée et maintient la souplesse et la texture du tissu.

Largeur du ruban thermocollant correspondant

6/9 mm de large : 5 mm

12/18/25mm de large : 10 mm



# Mini fer II et accessoires

Ce petit fer léger est très facile à manipuler et peut être utilisé pour repasser de petites surfaces.

Il comporte un couvercle de sécurité et un interrupteur sur la poignée pour protéger les mains et les doigts.

Doté d'un support en fer



## Témoin lumineux

Vous pouvez savoir d'un seul coup d'œil s'il est allumé

## Interrupteur pratique

Il comporte également un cadran pour le contrôle de la chaleur et un interrupteur marche / arrêt sur la poignée.

## Petite pointe de fer

Capable de repasser uniquement sur les zones nécessaires.

## Poignée épaisse

Il tient confortablement dans votre main pour un travail sans difficulté.

## Contrôle de la chaleur en 2 étapes

## Couvercle de sécurité

Empêche les mains et les doigts d'entrer en contact avec le conducteur chauffé.



Pour pays continentaux



Pour le Royaume-Uni

Pratique non seulement pour le patchwork et le quilt mais aussi pour la couture et autres travaux manuels divers.



Pour les quilts celtiques.



Pour le meshwork.



Pour faire un appliqué.



Pour ouvrir les marges de couture.

\* Le Mini fer II et ses accessoires ne fonctionnent que dans les zones mentionnées ci-dessus.

8003EU

Mini-fer II™ avec adaptateur (version EU, sauf UK)



1 p./sachet

3 sachets/carton

Dimensions de l'emballage 38 x 13 x 3,5 cm

8004GB

Mini-fer II™ avec adaptateur (version UK)



1 p./sachet

3 sachets/carton

Dimensions de l'emballage 38 x 13 x 3,5 cm

## Pointes interchangeables vendues séparément.

Le Mini fer II dispose de pointes interchangeables pouvant être utilisées pour le quilting, la couture et les loisirs créatifs.

Le Mini fer II a quatre pointes adaptables pour la confection de poupées et autres travaux avec des coins difficiles d'accès.

9103



Les grands embouts, qui offrent un aplatissage efficace, sont destinés aux grandes surfaces.

9104



Convient aux créations de figures en trois dimensions comme les poupées et les fleurs.

9105



Convient pour aplatir les petites surfaces fines, y compris les coutures.

9103

Élément adaptable pour Mini fer II (grand)



9104

Élément adaptable boule pour Mini fer II



9105

Élément adaptable long pour Mini fer II



1 p./sachet

3 sachets/carton

Dimensions de l'emballage 19 x 7 x 1 - 3,2 cm

# Outils de poinçon à aiguille

C'est comme si vous peigniez avec du fil !



8816

Poinçon à aiguille



1 p./sachet

3 sachets/carton

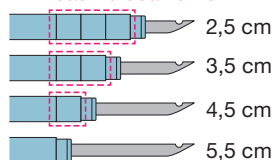
Dimensions de l'emballage

19,6 x 6 x 2,5 cm

\*Contenu : Poinçon à aiguille, Anneau, Aiguille à tapisserie et Ficelle (pour enfile-aiguille)

Créez ou recréez facilement n'importe quel motif avec une aiguille enfilée d'un fil de laine !

## Anneaux d'écartement



Vous pouvez ajuster la taille de la boucle à l'aide des anneaux d'écartement pour régler la longueur de l'aiguille.



8817

Tambour à poinçon à aiguille



1 p./sachet

3 sachets/carton

Dimensions de l'emballage

23,3 x 19,8 x 4,8 cm



Il vous suffit de piquer l'aiguille filetée avec le fil dans votre tissu et de suivre votre motif.

Idéal pour les fils de grosseur moyenne à volumineuse.



Un tambour de broderie réglable en hauteur qui maintient le tissu bien en place pour les ouvrages de poinçon à aiguille.

Veillez à fixer les jambes lorsque vous utilisez une aiguille de 4,5 cm ou plus.

# Outils de couture pour broderie

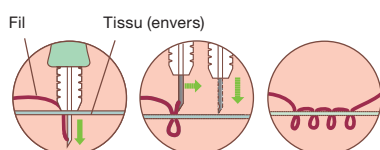
Brodez facilement en enfonçant simplement l'aiguille dans le tissu!

Réalisez des points parfaitement alignés.



8800	
Outil de couture pour broderie	
1 p./sachet	3 sachets/carton
Dimensions de l'emballage	18,5 x 9,5 x 2 cm

Piquez l'aiguille à travers le tissu et tirez vers le haut. Glissez l'aiguille vers l'avant, et répétez le processus.



Placez le tissu avec le motif dans un cercle à broder et brodez-le avec une aiguille comme si vous dessiniez une image.

**Faire divers points en enfonçant les aiguilles de la même manière dans le tissu**

## Point arrière




Enfoncez l'aiguille dans le tissu, par-dessus. Enfoncez l'aiguille dans le sens des points.

## Point de satin



Enfoncez l'aiguille dans le tissu, par-dessus. Enfoncez l'aiguille comme pour remplir la surface.

## Point bouclé


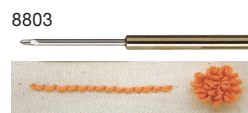
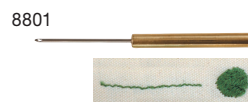


Enfoncez l'aiguille dans le tissu, par-dessous. Les boucles forment un relief sur l'endroit.

## Point de velours



Enfoncez l'aiguille dans le tissu, par-dessous. Coupez le haut de la boucle avec des ciseaux.



8801	
Aiguille pour l'outil de broderie (fil à 1 brin)	
1 p./sachet	3 sachets/carton
Dimensions de l'emballage	18,5 x 5,5 x 0,8 cm

1 p./sachet	3 sachets/carton
Dimensions de l'emballage	18,5 x 5,5 x 0,8 cm

8802	
Aiguille pour l'outil de broderie (fil moyen)	
1 p./sachet	3 sachets/carton
Dimensions de l'emballage	18,5 x 5,5 x 0,8 cm

1 p./sachet	3 sachets/carton
Dimensions de l'emballage	18,5 x 5,5 x 0,8 cm

8803	
Aiguille pour l'outil de broderie (fil à 6 brins)	
1 p./sachet	3 sachets/carton
Dimensions de l'emballage	18,5 x 5,5 x 0,8 cm

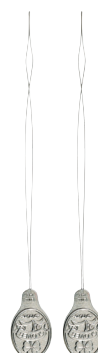
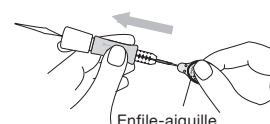
1 p./sachet	3 sachets/carton
Dimensions de l'emballage	18,5 x 5,5 x 0,8 cm

8804	
Aiguille pour l'outil de broderie (fil à 3 brins)	
1 p./sachet	3 sachets/carton
Dimensions de l'emballage	18,5 x 5,5 x 0,8 cm

1 p./sachet	3 sachets/carton
Dimensions de l'emballage	18,5 x 5,5 x 0,8 cm

8810	
Enfile-aiguille pour outil à broder	
2 p./sachet	3 sachets/carton
Dimensions de l'emballage	20,3 x 4,5 x 0,5 cm

Enfile-aiguille idéal pour l'outil à broder.





# Outils de couture pour broderie

**Idéal pour la broderie.**

*L'anneau interne tient fermement le tissu, en le maintenant tendu.*

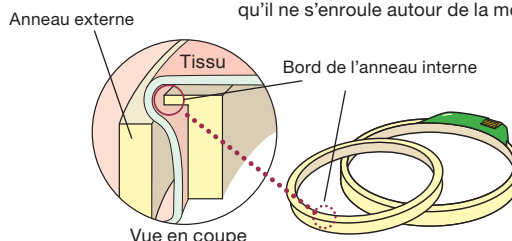


<b>8812</b>	
<b>Tambour Clover pour broderie (18 cm)</b>	
1 p./sachet	3 sachets/carton
Dimensions de l'emballage	23 x 19 x 1,6 cm
<b>8813</b>	
<b>Tambour Clover pour broderie (12 cm)</b>	
1 p./sachet	3 sachets/carton
Dimensions de l'emballage	22 x 13 x 1,4 cm



Le tambour à broder est constitué d'un anneau interne et d'un anneau externe.

Molette pour resserrer l'anneau. Maintient le fil sans qu'il ne s'enroule autour de la molette.



## "Kantan Couture" Outils et accessoires pour la broderie avec des perles



Découvrez cet art traditionnel de la broderie avec le nouvel outil « *Kantan Couture* » pour la broderie avec des perles.

Un tissu très fin est tendu sur un tambour spécial et brodé avec une aiguille en forme de crochet.

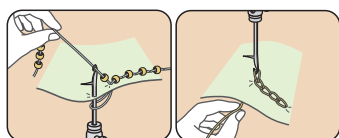
Avec des points de base uniquement, vous créez des motifs magnifiques avec le nouvel outil « *Kantan Couture* » pour la broderie avec des perles.

Vous pouvez également l'utiliser avec des paillettes.

Votre imagination n'a pas de limites, laissez aller votre esprit créatif où bon lui semble.



<b>9900</b>	
<b>"Kantan Couture" Outil à broderie pour perles</b>	
1 p./sachet	3 sachets/carton
Dimensions de l'emballage	22 x 6,5 x 2,2 cm



Perles et paillettes se posent facilement. La réalisation de chaînettes devient un jeu d'enfant.



<b>9901</b>	
<b>"Kantan Couture" Aiguille de rechange pour l'outil à broderie pour perles</b>	
1 p./sachet	6 sachets/carton
Dimensions de l'emballage	14 x 6 x 0,2 cm

Aiguille de rechange exclusivement destinée à l'outil pour la broderie avec des perles. Remplacement aisé grâce à la vis située sur le manche.

# Perlage rapide

## Aiguilles pour Perlage Rapide.

Enfilez rapidement des perles avec l'outil d'enfilage "Perlage rapide".

Idéal pour la réalisation d'ouvrages en crochet et de tricot ornés de perles.

Vous pouvez ajouter des franges perlées à vos ouvrages, et les embellir avec des perles.



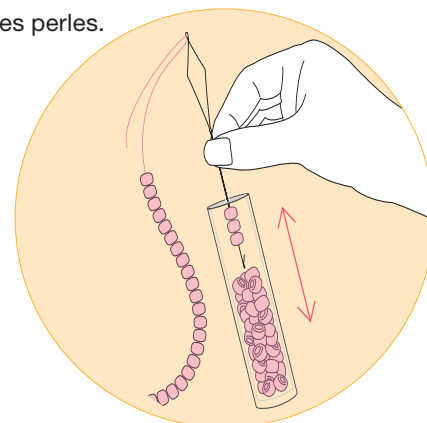
2300	
Perlage rapide	
2 p./sachet	3 sachets/carton
Dimensions de l'emballage	15 x 5 x 0,2 cm

- Longueur de l'aiguille : 75 mm
- Perles appropriées : 15/0 - 11/0
- \*perles de rocaïlle, perles cylindriques, etc.

## Comment utiliser

\*Il convient de placer les perles en vrac dans un contenant long et étroit.

1. Enfiler le fil dans l'aiguille.
2. Déplacer l'aiguille vers le haut et le bas.
3. Tirer le fil à travers les perles.




# Dôme à coudre

## Pour de la broderie et des ourlets faciles et rapides !



8830	
Dôme à coudre	
1 p./sachet	3 sachets/carton
Dimensions de l'emballage	14 x 8,8 x 2,1 cm

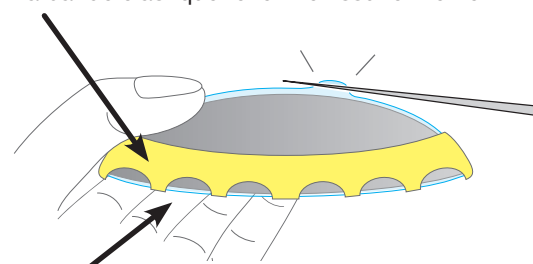
- Dôme à coudre x 1
- Caoutchouc x 1



Diamètre : env. 86 mm Hauteur : env. 17 mm

## Le secret de sa facilité d'utilisation

La bande élastique retient le tissu fermement



Le dôme protège vos mains des aiguilles

## Comment utiliser



1. Placez le dôme à coudre sous le tissu.



2. Fixer le tissu avec la bande élastique, travaillez sur votre broderie ou ourlet en utilisant la surface du dôme à coudre.

Broderie



Appliqué



Couture



\*Les "Pincas Prodiges" ne sont pas incluses dans le paquet.

# Faiseurs de yo-yos « RAPIDO »

## Rapide et facile !

Le faiseur de yo-yos « RAPIDO » de Clover vous permet de faire des points régulièrement espacés pour créer de belles fronces. Pliez la couture de manière à obtenir des yo-yos de belle forme circulaire.




Placez le tissu entre les plaques et coupez la marge de couture en laissant entre 3 et 5 mm.



Cousez en suivant les trous dans les plaques.



Retirez les plaques et resserrez le fil.



Resserrez encore fermement, faites un nœud et rentrez le fil à l'intérieur.



Arrangez le tissu en une belle forme et le tour est joué !



**8702**  
**Faiseur de yo-yos « RAPIDO » (très petit)**

0 51221 55772 9

1 p./sachet	3 sachets/carton
Dimensions de l'emballage 22 x 10,5 x 1 cm	



Taille de l'objet terminé : diamètre de 20 mm environ



**8700**  
**Faiseur de yo-yos « RAPIDO » (petit)**

0 51221 55770 5

1 p./sachet	3 sachets/carton
Dimensions de l'emballage 22 x 10,5 x 1 cm	



Taille de l'objet terminé : diamètre de 30 mm environ



**8701**  
**Faiseur de yo-yos « RAPIDO » (grand)**

0 51221 55771 2

1 p./sachet	3 sachets/carton
Dimensions de l'emballage 22 x 12 x 1 cm	




Taille de l'objet terminé : diamètre de 45 mm environ



**8703**  
**Faiseur de yo-yos « RAPIDO » (très grand)**

0 51221 55773 6

1 p./sachet	3 sachets/carton
Dimensions de l'emballage 22 x 14,5 x 1 cm	




Taille de l'objet terminé : diamètre de 60 mm environ



**8708**  
**Faiseur de yo-yo « RAPIDO » (géant)**

0 51221 55778 1

1 p./sachet	3 sachets/carton
Dimensions de l'emballage 23 x 19 x 1,5 cm	



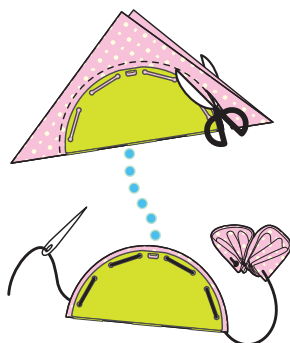
Taille de l'objet terminé : diamètre de 90 mm environ



# Confectionneurs de fleurs Kanzashi

*Il suffit de placer, de couper et de coudre le tissu pour créer de belles fleurs Kanzashi !*

Le kanzashi est un art traditionnel japonais qui consiste à plier et coudre des pétales de tissus portés en parure dans les cheveux.



Taille finale:  
Env. 50 mm

8484

Confectionneur de fleurs Kanzashi  
(pétale francé / petit)



1 p./sachet

3 sachets/carton

Dimensions de l'emballage

22 x 10,2 x 0,7 cm



Taille finale:  
Env. 75 mm

8485

Confectionneur de fleurs Kanzashi  
(pétale francé / grand)



1 p./sachet

3 sachets/carton

Dimensions de l'emballage

22 x 11,2 x 0,7 cm



Taille finale:  
Approx. 75 mm

8483

Confectionneur de fleurs Kanzashi  
(pétale pointu / grand)



1 p./sachet

3 sachets/carton

Dimensions de l'emballage

22 x 11,2 x 0,7 cm



Taille finale:  
Env. 50 mm

8486

Confectionneur de fleurs Kanzashi  
(pétale d'orchidée / petit)



1 p./sachet

3 sachets/carton

Dimensions de l'emballage

22 x 10,2 x 0,7 cm



Taille finale:  
Env. 75 mm

8487

Confectionneur de fleurs Kanzashi  
(pétale d'orchidée / grand)



1 p./sachet

3 sachets/carton

Dimensions de l'emballage

22 x 11,2 x 0,7 cm



# Formidable tricoteuse

**Le bon vieux tricot à la bobine est de retour avec un adorable design!**

Formidable tricoteuse™ est extrêmement facile à utiliser et vous ne serez jamais fatigué de tricoter!

Le disque rotatif permet de faire du tricotin facilement et rapidement. Cet appareil permet de tricoter un ouvrage tubulaire avec des matériaux divers.



3101

Formidable tricoteuse™

1 p./sachet  
Dimensions de l'emballage

3 sachets/carton  
22 x 12,4 x 5,5 cm



## Le secret du tricot facile, c'est le disque rotatif

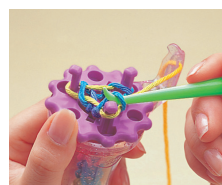
Faites tourner le disque et le fil se mettra automatiquement en place. Pas besoin d'ajuster la position du fil et la tension pour tricoter facilement.



- Contenu**
- Corps du tricotin : 1 p.
  - Crochet : 1 p.
  - Tête à 3 chevilles : 1 p.
  - Tête à 6 chevilles : 1 p



Attraper la maille du tour précédent à l'aide d'un crochet.



La faire passer par-dessus le fil et la cheville.



Faire pivoter le disque pour amener le fil devant la cheville suivante.

## Changez le disque en ne le touchant qu'une seule fois!

Utilisez 3 chevilles pour tricoter un cordon mince et 6 chevilles pour tricoter un cordon épais. Tricoter des cordons de deux tailles différentes en changeant de disque. Tricot facile et rapide!

# Tricotin à perles

Créez des accessoires éblouissants avec des perles sur des fils de nylon, à tricoter ou à broder.



3100

Tricotin à perles

1 p./sachet  
Dimensions de l'emballage

3 sachets/carton  
22 x 12,5 x 3,8 cm

- Contenu**
- Corps du tricotin : 1 p.
  - Crochet : 1 p.
  - Tête à 4 chevilles : 1 p.
  - Tête à 5 chevilles : 1 p.
  - Tête à 6 chevilles : 1 p.



3 têtes interchangeables incluses



# Métier à tisser des fleurs


Définir un cadre sur la base du métier et faire passer un fil avec l'épingle sont tout ce que vous avez à faire pour créer un motif à fleurs!

Amusez-vous à créer divers motifs à travers de nombreux cadres, combinaisons et manières d'assembler et de faire passer le fil!



**3146**  
**Métier à tisser des fleurs**

1 p./sachet	3 sachets/carton
Dimensions de l'emballage 22 x 13 x 5 cm	



1. Placez le métier à tisser sur la base.



2. Enroulez le fil de laine autour des chevilles en les croisant.



3. Faites passer le fil autour de chaque pétale pour former le cœur.



4.



Assemblez des motifs pour faire un sac!




Agrémentez vos travaux d'aiguille avec des bouquets!

# Confectionneur de bracelets

Créez des bracelets décoratifs en nouant et tissant des fils.

Créez 8 styles différents de bracelets avec une variété de fils décoratifs, laines et perles.



Navettes pratiques incluses



**9943**  
**Confectionneur de bracelets**

1 p./sachet	3 sachets/carton
Dimensions de l'emballage 26 x 6,4 x 3,4 cm	

Vous pouvez créer vos bracelets préférés en combinant les méthodes de votre choix dans les Partie-A et B.






Amusez-vous avec 8 variations de styles créatifs.



Nouage

Tissage


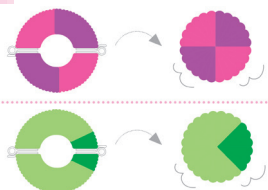
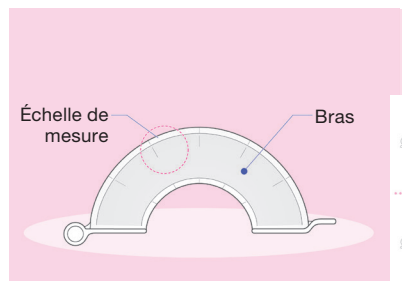




# Appareils à pompons

De jolis pompons faits en un tour de main!

L'échelle de mesure située sur le bras facilite la création de pompons multicolores.



Enroulez le fil.



Coupez le fil.



Attachez avec du fil.



Ouvrez un bras à la fois.



Retirez l'appareil à pompons.



Coupez les petits fils qui dépassent.



3129	
Set d'appareils à pompons	
4 p./sachet	3 sachets/carton
Dimensions de l'emballage	22 x 13 x 3,7 cm

Comprend 4 appareils à pompons de tailles différentes avec de nouvelles caractéristiques !  
Taille finale : env. 35 / 45 / 65 / 85 mm de diamètre



3124	
Appareils à pompons (petit)	
2 p./sachet	3 sachets/carton
Dimensions de l'emballage	16,5 x 8 x 3,2 cm

Taille finale : env. 35 / 45 mm de diamètre



3126	
Appareils à pompons (grand)	
2 p./sachet	3 sachets/carton
Dimensions de l'emballage	22 x 10,5 x 3,5 cm

Taille finale : env. 65 / 85 mm de diamètre



# Appareils à pompons



3127	
Appareils à pompons (mini)	
2 p./sachet	3 sachets/carton
Dimensions de l'emballage 16,5 x 7 x 2,5 cm	

Taille finale :  
env. 20 mm  
de diamètre



Taille finale :  
env. 25 mm  
de diamètre



3128	
Appareils à pompons (très grand)	
1 p./sachet	3 sachets/carton
Dimensions de l'emballage 22 x 14 x 5,5 cm	



Taille finale :  
env. 115 mm de diamètre

# Confectionneurs de glands





Comment utiliser



**Créez des glands avec vos fils préférés!**

Faites aisément des glands avec du fil à broder, fil de laine et autres.



9940	
Confectionneur de glands (petit)	

1 p./sachet	3 sachets/carton
Dimensions de l'emballage 22 x 14,5 x 2 cm	

9941	
Confectionneur de glands (grand)	

1 p./sachet	3 sachets/carton
Dimensions de l'emballage 22 x 16 x 2 cm	



# Fourche pour le crochet à la fourche

**Tressage facile d'écharpes, de colliers ras-du-cou, d'étoiles, etc.**

Réglage de la largeur de la bande avec la position de l'épingle.

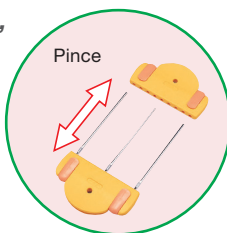
**Comme elles s'attachent et se détachent :**

Vous pouvez rapidement faire de longues bandes sans aucune interruption.

Pour fabriquer de longues bandes à l'aide d'un crochet.


Largeur des bandes : 2 - 8 cm

Graduation tous les cm

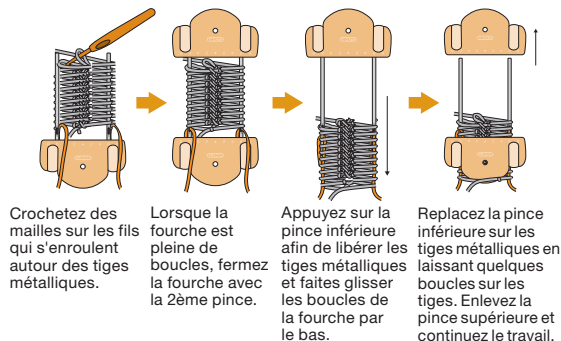


**Avec 3 tiges:**

Placez une troisième tige au milieu pour une bande encore plus élaborée. Comme il y a un trou dans chaque tige vous pouvez faire passer d'autres fils dans la bande pendant la réalisation.



**Comment l'utiliser :**

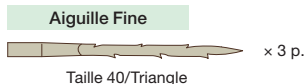


3104	
Appareil de crochet à la fourche	
1 p./sachet	3 sachets/carton
Dimensions de l'emballage	22 x 15 x 1,8 cm

## Outils à aiguilles pour feutrage



8901	
Outil à aiguilles pour feutrage (en forme de stylo)	
1 p./sachet	3 sachets/carton
Dimensions de l'emballage	22 x 9,5 x 1,8 cm

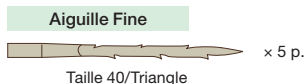


Pour les petits feutrages délicats nécessitant 1, 2 ou 3 aiguilles.

- 3 aiguilles : Pour une finition rapide
- 2 aiguilles : Pour la réalisation de lignes et contours
- 1 aiguille : Pour travaux minutieux



8900	
Outil à aiguilles pour feutrage	
1 p./sachet	3 sachets/carton
Dimensions de l'emballage	22 x 9,5 x 3,5 cm

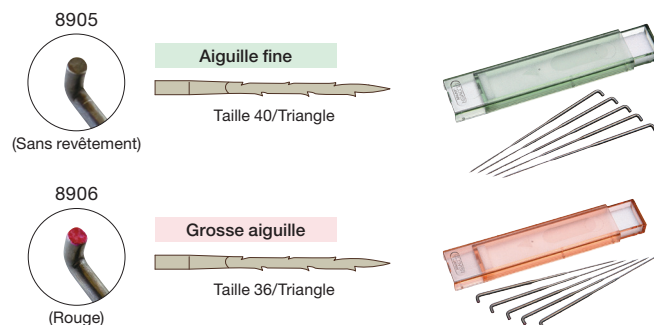


Mettez le capuchon si vous n'utilisez pas la poignée.

Pas de fil, ni de colle nécessaires ! La poignée pour feutrage à sec est constituée de cinq aiguilles munies de crochets qui prennent les fibres de laine pour les pousser dans le tissu de base afin de créer votre motif.



8905	
Aiguilles de rechange pour poignée pour feutrage à l'aiguille (aiguilles fines)	
8906	
Aiguilles de rechange pour poignée pour feutrage à l'aiguille (groses aiguilles)	
5 p./sachet	3 sachets/carton
Dimensions de l'emballage	22 x 6 x 1 cm



Ces aiguilles de rechange sont destinées exclusivement à l'outil à aiguilles pour feutrage et à l'outil à aiguilles pour feutrage en forme de stylo.




# Outils à aiguilles pour feutrage

La surface plane des poils de la brosse permet une certaine résistance au moment de la perforation ainsi qu'un entrelacement complet des fibres de l'application avec celles du tissu de base.



8910  
7 x 9 cm

8910	
Support pour le feutrage (petit)	
1 p./sachet	3 sachets/carton
Dimensions de l'emballage	23 x 14 x 6 cm



8911  
8 x 13 cm

8911	
Support pour le feutrage (grand)	
1 p./sachet	3 sachets/carton
Dimensions de l'emballage	24,8 x 14,5 x 6 cm



8919	
Outil pour le maintien du feutre & brosse pour le support pour le feutrage	
1 p./sachet	3 sachets/carton
Dimensions de l'emballage	22 x 9,5 x 3,5 cm



Pour fixer les petits motifs dans la position désirée.



Pour mêler différentes couleurs de laine mèche.



Les dents repoussent les bris de feutre à travers les poils.

# Laines mèche à feutrer



100% laine  
Poids net : 20 g environ

7920-7939	
Laine mèche à feutrer	
1 p./sachet	3 sachets/carton
Dimensions de l'emballage	18 x 14 x 5,5 cm

Pour aiguille à feutrer, faiseur de pompons et tout autre projet avec de la laine.

	7920 Blanc cassé			7929 Or	
	7921 Citron vert			7931 Brun	
	7922 Vert mousse			7932 Noir	
	7923 Bleu			7933 Cendre	
	7926 Rose			7935 Caramel	
	7927 Rouge			7939 Bleu clair	

# Métier à tisser les perles Clover

Amusez-vous à faire diverses créations perlées de différentes tailles!

## La broderie perlée simplifiée.

Parfaitement assemblé et même pour les projets les plus complexes.

Le porte-fil sophistiqué maintient les fils de chaîne en place avec précision et facilite la broderie de perles pour les débutants aussi.



9910

Métier à tisser les perles Clover



1 p./carton


Dimensions de l'emballage 30 x 12 x 8 cm

\* Ce colis ne comprend pas de perles ou de fil.


**Tissez de superbes accessoires avec ce métier à tisser facile à utiliser!**



Position la plus courte



Position la plus longue



\* Enroulez la pièce tissée sur l'ensouple d'enroulement pour créer un ouvrage encore plus long.

Bouchon pour empêcher les fils de chaîne de se défaire.

Ce métier peut être utilisé avec des perles de rocaïlle (11/0) et des petites perles cylindriques.

Vous pouvez placer différents fils de chaîne pour deux tailles différentes de perles.

Porte-fil pour la fixation des fils de chaîne en place

Avec un peigne pour aligner et redresser les fils de chaîne!

Ajustez facilement et avec précision la longueur du fil en unités de 1 cm en fonction de la taille de chaque travail.

- Créez de magnifiques ouvrages en perles en tissant les extrémités des fils avec les perles pour obtenir des extrémités propres.
- Vous pouvez réaliser des pièces allant jusqu'à 1,3 m en enroulant les travaux tissés sur la bobine.
- Enroulez facilement les perles horizontalement avec le cadran extérieur.

Créez de tout, des accessoires aux décorations.











# Mini métiers à tisser

**Simple et facile!!**


Créez des motifs tissés facilement.  
Plusieurs variétés de motifs selon les réglages de la chaîne et la sélection du fil!




Taille finale :  
Carré d'environ 12 cm.



<b>3176</b> <b>Mini métier à tisser (simple)</b>	
1 p./sachet	3 sachets/carton
Dimensions de l'emballage	25,7 x 16,5 x 3,7 cm



Taille finale :  
Env. 25 cm de largeur, 12 cm de longueur.



<b>3177</b> <b>Mini métier à tisser (double)</b>	
1 p./sachet	3 sachets/carton
Dimensions de l'emballage	25,7 x 16,5 x 3,7 cm

\*Utilisez le métier à tisser en simple aussi.



# Navettes pour frivolité



**479**  
**Navettes à dentelle**

2 p./sachet	3 sachets/carton
Dimensions de l'emballage 15,5 x 7,5 x 1,3 cm	

\* L'extrémité de l'un des 2 becs est relevée, une perforation au centre permet de passer le fil.



**8107**  
**Jeu de bobines de rechange (Blanc)**

**8108**  
**Jeu de bobines de rechange (Marron)**

1 p./sachet	3 sachets/carton
Dimensions de l'emballage 18,5 x 8,0 x 1,5 cm	

Le jeu de bobines de rechange est destiné à un usage exclusif avec les navettes à dentelle avec bobine.

Cet étui peut contenir un ensemble de bobines et de navettes à dentelle.

Cet étui peut contenir des navettes à dentelle (taille L incluse).



**8109**  
**Étui de rangement pour navette à dentelle avec bobine**

1 p./sachet	3 sachets/carton
Dimensions de l'emballage 21 x 11 x 3,2 cm	



**8110**  
**Étui de rangement pour navette à dentelle**

1 p./sachet	3 sachets/carton
Dimensions de l'emballage 21 x 11 x 3,2 cm	



## Jeu de jauges à picot



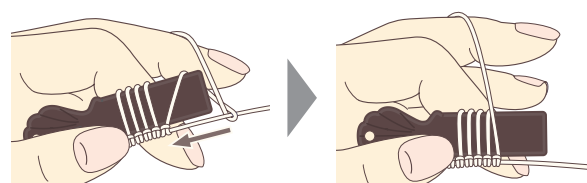
- Lot de 7 (1, 2, 3, 5, 7, 10 et 13 mm)
- Les picots peuvent être facilement réalisés les uns à la suite des autres.
- Les jauges n'ayant pas d'angles abrupts, les picots peuvent être joliment finis avec des bords arrondis.



### Comment faire plusieurs picots consécutivement :

Placez le fil de la main gauche devant la jauge et formez des boucles.

Tirez-le vers le bas de la jauge et faites-le glisser vers les points précédents, puis faites des mailles à l'envers.



**8104**  
**Jeu de jauges à picot**

1 p./sachet	3 sachets/carton
Dimensions de l'emballage 18,5 x 11 x 0,5 cm	

# Peigne à picots

Faites des picots successifs de hauteurs différentes !



8115	
Peigne à picots (grand)	
1 p./sachet	3 sachets/carton
Dimensions de l'emballage	18,5 x 7 x 1,5 cm

Grand : fil de dentelle épais (#10 à #50)



8116	
Peigne à picots (petit)	
1 p./sachet	3 sachets/carton
Dimensions de l'emballage	18,5 x 7 x 1,5 cm

Petit : fil de dentelle fin (#60 à #100)



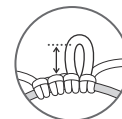
Utilisez cet ustensile pour fabriquer des picots de dentelle de la même taille.

- Il est possible de fabriquer des picots de 10 tailles différentes.

Grand : env. 1,2 à 17,9 mm  
Petit : env. 1,0 à 11,8 mm

Hauteur du picot

\*Varie en fonction du nombre de dents du peigne utilisées



- Choisissez votre peigne à picots en fonction de l'épaisseur du fil que vous allez utiliser.

Grand : fil de dentelle épais (#10 à #50)  
Petit : fil de dentelle fin (#60 à #100)

\*L'épaisseur du fil varie selon le fabricant.

\*Ces valeurs sont données à titre indicatif. Veuillez utiliser le fil de votre choix. Toutefois, n'utilisez pas un fil trop épais pour les espaces entre les dents du peigne.

# Gabarit pour rosettes

Pièces de l'ensemble pour le gabarit pour rosettes (vendu séparément).



## Contenu

Pièce centrale



Base de la broche (feutre)



Aiguille de broche



Autocollants



8432

Pièces de l'ensemble de rosettes (petit)



1 p./sachet

3 sachets/carton

Dimensions de l'emballage

18 x 8 x 0,9 cm



## Contenu

Pièce centrale



Base de la broche (feutre)



Aiguille de broche



Autocollants



8433

Pièces de l'ensemble de rosettes (grand)



1 p./sachet

3 sachets/carton

Dimensions de l'emballage

19 x 8 x 1,1 cm

# Index

<b>A</b>	Aiguille à chas doré pour la bonneterie	236	38	Enfile-aiguille pour fils à broder	8611	59	Poinçon avec petite bille	876	46
	Aiguille pour l'outil de broderie	8801-8804	79	Enfile-aiguille pour outil à broder	8810	79	Poinçon de tailleur courbe	4880	46
	Aiguilles à broder « HUCK »	2012	37	Enfile-aiguilles pour quilting	466	59	Poinçon de tailleur droit	485/W	46
	Aiguilles à broder à chas doré	235	37	Épingles à tête de fleur 0,45 mm	2510	40	Poinçon de tailleur fuselé	486/W	46
	Aiguilles à quilter	468	36	Épingles à tête de fleur 0,55 mm	2505	40	Pointe pour fils Doux au toucher	4910	63
	Aiguilles à quilter à chas doré	496	36	Épingles à tête en forme de fleur petite boîte	2506	40	Porte-aiguilles en forme de dôme pour aiguilles enfilées	625	61
	Aiguilles à repriiser avec verrouillage du crochet	3160	24	Épingles à tête en verre marbré	2511	40	Porte-maillles à double embout	351/352	28
	Aiguilles à Sashiko	2007	38	Épingles à tricot en bambou	3143	25	Porte-maillles à double embout (moyen)	3006	28
	Aiguilles à Sashiko (type long)	2009	38	Épingles en forme de cœur	9604	40	<b>R</b> Recharge de poudre	470	50
	Aiguilles à tapisserie à chas doré	238, 238/24	37	Épingles pour l'appliqué	231	41	Règle à échantillon et jauge d'aiguilles	3200	32
	Aiguilles à tricoter en bambou <b>Takumi®</b>	3011-3998	7	Épingles pour le quilting	2508	41	Règle avec coulisse pour cutter rotatif et la coupe de tissu en biais	57-924	75
	Aiguilles auxiliaires pour torsades	330	27	Épingles pour le quilting (fines)	2509	41	Règle courbe avec mini règle	7704	54
	Aiguilles chenille à chas doré	234	37	Épingles pour patchwork	232	41	Règle quadrillée	7702/7703	54
	Aiguilles circulaires PRO « <b>Takumi®</b> »	3300-3357	4	Épingles pour patchwork (fines)	2507	41	Règle thermique <grand>	7814	57
	Aiguilles de rechange pour poignée pour feutrage à l'aiguille	8905/8906	88	Épingles Prodiges	3210	39	Repères de maille triangulaires	3148-3150	29
	Aiguilles fines à chas doré	237/10	38	Épingles-fourches (pour la couture)	240/2401	41	Roulette de traçage (dentelée)	480/W	45
	Aiguilles noir-doré	4960-4983	35	Épingles-fourches pour blocage	3163	25	Roulette de traçage (dentelure arrondie)	481/W	45
	Aiguilles pour enfilage de perles (N° 10, 13)	233	38	Étui de rangement pour navette à dentelle	8110	92	Roulette double traçage	487/W	45
	Aiguilles pour ouvrage d'appliqué	497	36	Étui de rangement pour navette à dentelle avec bobine	8109	92	Roulez et pressez	7812	52
	Aiguilles répare-accros	2512	39	Étui pour aiguilles à tricoter	3120	31	Ruban à bâtir double face	9505	63
	Anneaux à repérer l'emplacement des mailles	329	29	<b>F</b> Faiseur de yo-yos « RAPIDO »	8700-8703, 8708	82	Ruban thermocollant	4041/4042	76
	Anneaux de repères souples	3107	29	Formidable tricoteuse™	3101	84	<b>S</b> Set d'aiguilles Jumbo torsades (en forme de U)	3008	27
	Anneaux de repères souples Jumbo	3108	29	<b>G</b> Gabarits pour patchwork	494	64	Set d'appareils à pompons	3129	86
	Anneaux-repères ouverts	347	29	Grands anneaux à repérer	354	29	Set de bobines à tricoter	332	27
	Appareil à fabriquer des biais	4011-4015	76	Guide de couture	7708/9584	66	Spatule « HERA »™	490/NV	53
	Appareil à fabriquer des tubes en tissu	4022	62	Guide pour découpe de gabarits	7710	56	Spatule « HERA »™ pour appliqué et couture	4002	53
	Appareil de crochet à la fourche	3104	88	Guide-fils	348/349	26	Spatule pour les coutures	495	53
	Appareils à pompons	3124-3128	86	<b>J</b> Jauge facile à utiliser pour triangles	9579	64	Styler de précision	7807	65
	Assortiment d'aiguilles à enfilage automatique	2006	36	Jauge glissante	7706	55	Support circulaire pour mailles	3161/3162	28
<b>B</b>	Barrettes de repassage	4052	63	Jauge glissante 5 en 1	9506	55	Support en spirale pour aiguilles à tricoter	3122/3123	32
	Biais à pose rapide	700	64	Jauge glissante 5 en 1 super grande	9585	56	Support pour le feutrage	8910/8911	89
	Bobinoir de pelotes de fil	3205	33	Jauge pour aiguilles à tricoter	3147	32	Supports pour les mailles des torsades (en forme de U)	341	27
	Boîte à épingles aimantée	4105	61	Jauge pour couture	7705	55	<b>T</b> Tambour à poinçon à aiguille	8817	78
	Bouchon pour aiguille circulaire	3004/3005	31	Jeu d'accessoires de tricot pour débutant	3034	30	Tambour Clover pour broderie	8812/8813	80
	Bouchons Jumbo pour pointe d'aiguilles	3110/3112	31	Jeu d'accessoires pour le tricot	3003	27	Tapis à appliqués Design Pro	4095	63
	Bouchons pour pointe d'aiguilles	333	31	Jeu d'aiguilles à repriiser	339	24	Tiges à retourner le biais	472	63
	Bouchons-arrêteurs pour pointe d'aiguilles	3140	31	Jeu d'aiguilles à repriiser (pointes courbes)	3121	24	Tourner point à point	7803	65
	Boucle-repère avec fermoir	353	30	Jeu d'aiguilles à repriiser la dentelle	3168	24	Tout pour le stockage de bobines	9508	67
	Boucle-repère avec fermoir avec pince	3165	30	Jeu d'aiguilles à tapisserie Super Jumbo	3113	24	Tricotin à perles	3100	84
	Boucle-repère Jumbo avec fermoir	3109	30	Jeu d'aiguilles Jumbo à repriiser	340	24	Type effaçable à l'eau Chacopel (set de 3)	5003	48
	Boucles-repère avec fermoir rapide	3030-3032	30	Jeu de bobines de rechange	8107/8108	92			
<b>C</b>	Cartouche rechargeable pour Chaco liner stylo marqueur	4720-4724	49	Jeu de boucles-repère avec fermoir rapide	3033	30			
	Chaco liner	469	50	Jeu de crochets Amour	3674	21			
	Chaco liner en forme de stylo	4710-4714	49	Jeu de crochets Amour	3675	22			
	Ciseaux pour le patchwork	493	72	Jeu de jauges à picot	8104	92			
	Compte-rangs	328	26	Jeu de marqueurs de grilles à motif	3164	26			
	Compte-rangs pour tricot	336	26	Jeu de marqueurs pour coutures	7707	56			
	Compte-rangs universel pour tricot	3202	26	<b>K</b> "Kantan Couture" aiguille de rechange pour l'outil à broderie pour perles	9901	80			
	Confectionneur de bracelets	9943	85	"Kantan Couture" outil à broderie pour perles	9900	80			
	Confectionneur de fleurs Kanzashi	8483-8487	83	<b>L</b> Laine mèche à feutrer	7920-7939	89			
	Confectionneur de glands	9940/9941	87	Lame de rechange pour cutter rotatif Clover	7508-7515	74			
	Coupe-fil « KUROHA »	415	60	Macaron aiguiseur d'aiguilles	4130/4131	61			
	Craie tailleur triangulaire	432	50	Marqueur à encre effaçable à l'eau	515/516	47			
	Crayon pour marquage du tissu	418	48	Marqueur blanc (fin)	517	47			
	Crayon soluble à l'eau	5000-5002	48	Marqueur Chacopen bleu avec effaceur (encre effaçable à l'eau)	5013	47			
	Crayon transfert thermique	5004/5005	48	<b>M</b> Marqueur d'ourlet thermorésistant	7700/7701/7813	57			
	Crochet Amour	1043-1059	21	Marqueur effaçable à l'air	5030-5032	47			
	Crochet Amour	1220-1226	22	Métier à tisser des fleurs	3146	85			
	Crochet Soft Touch	1001-1010	19	Métier à tisser les perles Clover	9910	90			
	Crochet Soft Touch	1020-1027	19	Mini bouchons pour pointe d'aiguilles	3141	31			
	Crochet tunisien double	1305/G-1308/J	23	Mini compte-range pour tricot	3118	26			
	Crochets en bambou pour réparer les points	3009	33	Mini métier à tisser	3176/3177	91			
	Cutter à fils "Coupe vite"	7490	60	Mini Pincos Prodiges	3188/3189	68			
	Cutter pour boutonnières	484/W	45	Mini-fer II™ avec adaptateur	8003/8004	77			
	Cutter pour faux chenille	499	71	<b>N</b> Navettes à dentelle	479	92			
	Cutter rotatif	7500-7503	73	<b>O</b> Outil à aiguilles pour feutrage	8900	88			
<b>D</b>	Dé à coudre ouvert d'un côté	6017/6018	43	Outil à aiguilles pour feutrage (en forme de stylo)	8901	88			
	Dé avec deux renforts métalliques	616	42	Outil de couture pour broderie	8800	79			
	Dé avec disque métallique (moyen)	6014	42	Outil de fabrication de biais	464	75			
	Dé avec disque métallique <moyen> édition limitée	6015	42	Outil pour le maintien du feutre & brosse pour le support pour le feutrage	8919	89			
	Dé avec protection et fixation	6025-6027	44	<b>P</b> Papier à décalquer « Clover Chacopy »	434	50			
	Dé en cuir de forme naturelle	6028-6030	42	Passe-lacet (2 types différents)	4001	62			
	Dé en cuir de forme naturelle édition limitée	6038-6040	42	Passe-lacet coulisant avec pince	9582	62			
	Dé en forme de disque monté sur une bague ajustable au doigt	611	43	Peigne à picots	8115/8116	93			
	Dé-bague ajustable au doigt	610	43	Pendentif coupe-fil	454/455	60			
	Découd-vite	463	46	Pendentif coupe-fil de laine	3105/3106	25			
	Découd-vite	482/W	46	Perlage rapide	2300	81			
	Dés souples en caoutchouc	6031/6032	44	Pièces de l'ensemble de rosettes	8432/8433	93			
	Dôme à coudre	8830	81	Pied guide coulisant pour piquer	7709/9586	67			
<b>E</b>	Elément adaptable boule pour Mini fer II	9104	77	Pincos Prodiges	3155/3156	69			
	Elément adaptable long pour Mini fer II	9105	77	Pincos Prodiges (100 p.)	3159	70			
	Elément adaptable pour Mini fer II (grand)	9103	77	Pincos Prodiges (assortiment)	3183/3185	69			
	Enfile-aiguille « Antique »	3114	25	Pincos Prodiges (vert néon)	3180	69			
	Enfile-aiguille avec cutter « PETIT CUT »	478	59	Pincos Prodiges <paquet gran variété> (26 p.)	3190	70			
	Enfile-aiguille Clover	3142	25	Pincos Prodiges Jumbo (24 p.)	3157	70			
	Enfile-aiguille de bureau	4071-4073	58	Plume à effacer	518	47			
	Enfile-aiguille double	462/NV	59	Poinçon à aiguille	8816	78			



# Index

1001-1010	Crochet Soft Touch	19	347	Anneaux-repères ouverts	29	7814	Règle thermique <grand>	57
1020-1027	Crochet Soft Touch	19	348/349	Guide-fils	26	7920-7939	Laine mèche à feutrer	89
1043-1059	Crochet Amour	21	351/352	Porte-maillages à double embout	28	8003/8004	Mini-fer II™ avec adaptateur	77
1220-1226	Crochet Amour	22	353	Boucle-repère avec fermoir	30	8104	Jeu de jauges à picot	92
1305/G-1308/J	Crochet tunisien double	23	354	Grands anneaux à repérer	29	8107/8108	Jeu de bobines de rechange	92
2006	Assortiment d'aiguilles à enfilage automatique	36	3674	Jeu de crochets Amour	21	8109	Étui de rangement pour navette à dentelle avec bobine	92
2007	Aiguilles à Sashiko	38	3675	Jeu de crochets Amour	22	8110	Étui de rangement pour navette à dentelle	92
2009	Aiguilles à Sashiko (type long)	38	4001	Passe-lacet (2 types différents)	62	8115/8116	Peigne à picots	93
2012	Aiguilles à broder « HUCK »	37	4002	Spatule « HERA »™ pour appliqué et couture	53	8432/8433	Pièces de l'ensemble de rosettes	93
2300	Perlage rapide	81	4011-4015	Appareil à fabriquer des biais	76	8483-8487	Confectionneur de fleurs Kanzashi	83
231	Épingles pour l'appliqué	41	4022	Appareil à fabriquer des tubes en tissu	62	8611	Enfile-aiguille pour fils à broder	59
232	Épingles pour patchwork	41	4041/4042	Ruban thermocollant	76	8700-8703,8708	Faiseur de yo-yos « RAPIDO »	82
233	Aiguilles pour enfilage de perles (N° 10, 13)	38	4052	Barrettes de repassage	63	876	Poinçon avec petite bille	46
234	Aiguilles chenille à chas doré	37	4071-4073	Enfile-aiguille de bureau	58	8800	Outil de couture pour broderie	79
235	Aiguilles à broder à chas doré	37	4095	Tapis à appliqués Design Pro	63	8801-8804	Aiguille pour l'outil de broderie	79
236	Aiguille à chas doré pour la bonneterie	38	4105	Boîte à épingles aimantée	61	8810	Enfile-aiguille pour outil à broder	79
237/10	Aiguilles fines à chas doré	38	415	Coupe-fil « KUROHA »	60	8812/8813	Tambour Clover pour broderie	80
238, 238/24	Aiguilles à tapisserie à chas doré	37	418	Crayon pour marquage du tissu	48	8816	Poinçon à aiguille	78
240/2401	Épingles-fourches (pour la couture)	41	4130/4131	Macaron aiguisé d'aiguilles	61	8817	Tambour à poinçon à aiguille	78
2505	Épingles à tête de fleur 0,55 mm	40	432	Craie tailleur triangulaire	50	8830	Dôme à coudre	81
2506	Épingles à tête en forme de fleur petite boîte	40	434	Papier à décalquer « Clover Chacopy »	50	8900	Outil à aiguilles pour feutrage	88
2507	Épingles pour patchwork (fines)	41	454/455	Pendentif coupe-fil	60	8901	Outil à aiguilles pour feutrage (en forme de stylo)	88
2508	Épingles pour le quilting	41	462/NV	Enfile-aiguille double	59	8905/8906	Aiguilles de rechange pour poignée pour feutrage à l'aiguille	88
2509	Épingles pour le quilting (fines)	41	463	Découd-vite	46	8910/8911	Support pour le feutrage	89
2510	Épingles à tête de fleur 0,45 mm	40	464	Outil de fabrication de biais	75	8919	Outil pour le maintien du feutre & brosse pour le support pour le feutrage	89
2511	Épingles à tête en verre marbré	40	466	Enfile-aiguilles pour quilting	59	9103	Élément adaptable pour Mini fer II (grand)	77
2512	Aiguilles répare-accros	39	468	Aiguilles à quitter	36	9104	Élément adaptable boule pour Mini fer II	77
3003	Jeu d'accessoires pour le tricot	27	469	Chaco liner	50	9105	Élément adaptable long pour Mini fer II	77
3004/3005	Bouchon pour aiguille circulaire	31	470	Recharge de poudre	50	9505	Ruban à bâtir double face	63
3006	Porte-maillages à double embout (moyen)	28	4710-4714	Chaco liner en forme de stylo	49	9506	Jauge glissante 5 en 1	55
3008	Set d'aiguilles Jumbo torsades (en forme de U)	27	4720-4724	Cartouche rechargeable pour Chaco liner stylo marqueur	49	9508	Tout pour le stockage de bobines	67
3009	Crochets en bambou pour réparer les points	33	472	Tiges à retourner le biais	63	9579	Jauge facile à utiliser pour triangles	64
3011-3998	Aiguilles à tricoter en bambou Takumi®	7	478	Enfile-aiguille avec cutter « PETIT CUT »	59	9582	Passe-lacet coulissant avec pince	62
3030-3032	Boucles-repère avec fermoir rapide	30	479	Navettes à dentelle	92	9584	Guide de couture	66
3033	Jeu de boucles-repère avec fermoir rapide	30	480/W	Roulette de traçage (dentelée)	45	9585	Jauge glissante 5 en 1 super grande	56
3034	Jeu d'accessoires de tricot pour débutant	30	481/W	Roulette de traçage (dentelure arrondie)	45	9586	Pied guide coulissant pour piquer	67
3100	Tricotin à perles	84	482/W	Découd-vite	46	9604	Épingles en forme de cœur	40
3101	Formidable tricoteuse™	84	484/W	Cutter pour boutonnières	45	9900	«Kantan Couture» outil à broderie pour perles	80
3104	Appareil de crochet à la fourche	88	485/W	Poinçon de tailleur droit	46	9901	«Kantan Couture» aiguille de rechange pour l'outil à broderie pour perles	80
3105/3106	Pendentif coupe-fil de laine	25	486/W	Poinçon de tailleur fuselé	46	9910	Métier à tisser les perles Clover	90
3107	Anneaux de repères souples	29	487/W	Roulette double traçage	45	9940/9941	Confectionneur de glands	87
3108	Anneaux de repères souples Jumbo	29	4880	Poinçon de tailleur courbe	46	9943	Confectionneur de bracelets	85
3109	Boucle-repère Jumbo avec fermoir	30	490/NV	Spatule « HERA »™	53			
3110/3112	Bouchons Jumbo pour pointe d'aiguilles	31	4910	Pointe pour fils Doux au toucher	63			
3113	Jeu d'aiguilles à tapisserie Super Jumbo	24	493	Ciseaux pour le patchwork	72			
3114	Enfile-aiguille « Antique »	25	494	Gabarits pour patchwork	64			
3118	Mini compte-rang pour tricot	26	495	Spatule pour les coutures	53			
3120	Étui pour aiguilles à tricoter	31	496	Aiguilles à quitter à chas doré	36			
3121	Jeu d'aiguilles à reprendre (pointes courbes)	24	4960-4983	Aiguilles noir-doré	35			
3122/3123	Support en spirale pour aiguilles à tricoter	32	497	Aiguilles pour ouvrage d'appliqué	36			
3124-3128	Appareils à pompons	86	499	Cutter pour faux chenille	71			
3129	Set d'appareils à pompons	86	5000-5002	Crayon soluble à l'eau	48			
3140	Bouchons-arrêteurs pour pointe d'aiguilles	31	5003	Type effaçable à l'eau Chacopel (set de 3)	48			
3141	Mini bouchons pour pointe d'aiguilles	31	5004/5005	Crayon transfert thermique	48			
3142	Enfile-aiguille Clover	25	5013	Marqueur Chacopen bleu avec effaceur (encre effaçable à l'eau)	47			
3143	Épingles à tricot en bambou	25	5030-5032	Marqueur effaçable à l'air	47			
3146	Métier à tisser des fleurs	85	515/516	Marqueur à encre effaçable à l'eau	47			
3147	Jauge pour aiguilles à tricoter	32	517	Marqueur blanc (fin)	47			
3148-3150	Repères de maille triangulaires	29	518	Plume à effacer	47			
3155/3156	Pinces Prodige	69	57-924	Règle avec coulisse pour cutter rotatif et la coupe de tissu en biais	75			
3157	Pinces Prodige Jumbo (24 p.)	70	6014	Dé avec disque métallique (moyen)	42			
3159	Pinces Prodige (100 p.)	70	6015	Dé avec disque métallique <moyen> édition limitée	42			
3160	Aiguilles à reprendre avec verrouillage du crochet	24	6017/6018	Dé à coudre ouvert d'un côté	43			
3161/3162	Support circulaire pour mailles	28	6025-6027	Dé avec protection et fixation	44			
3163	Épingles-fourches pour blocage	25	6028-6030	Dé en cuir de forme naturelle	42			
3164	Jeu de marqueurs de grilles à motif	26	6031/6032	Dés souples en caoutchouc	44			
3165	Boucle-repère avec fermoir avec pince	30	6038-6040	Dé en cuir de forme naturelle édition limitée	42			
3168	Jeu d'aiguilles à reprendre la dentelle	24	610	Dé-bague ajustable au doigt	43			
3176/3177	Mini métier à tisser	91	611	Dé en forme de disque monté sur une bague ajustable au doigt	43			
3180	Pinces Prodige (vert néon)	69	616	Dé avec deux renforts métalliques	42			
3183/3185	Pinces Prodige (assortiment)	69	625	Porte-aiguilles en forme de dôme pour aiguilles enfilées	61			
3188/3189	Mini Pince Prodige	68	700	Biais à pose rapide	64			
3190	Pince Prodige <paquet gran variété> (26 p.)	70	7490	Cutter à fils "Coupe vite"	60			
3200	Règle à échantillon et Jauge d'aiguilles	32	7500-7503	Cutter rotatif	73			
3202	Compte-rangs universel pour tricot	26	7508-7515	Lame de rechange pour cutter rotatif Clover	74			
3205	Bobinoir de pelotes de fil	33	7700/7701/7813	Marqueur d'ourlet thermorésistant	57			
3210	Épingles Prodige	39	7702/7703	Règle quadrillée	54			
328	Compte-rangs	26	7704	Règle courbe avec mini règle	54			
329	Anneaux à repérer l'emplacement des mailles	29	7705	Jauge pour couture	55			
330	Aiguilles auxiliaires pour torsades	27	7706	Jauge glissante	55			
3300-3357	Aiguilles circulaires PRO « Takumi® »	4	7707	Jeu de marqueurs pour coutures	56			
332	Set de bobines à tricoter	27	7708	Guide de couture	66			
333	Bouchons pour pointe d'aiguilles	31	7710	Guide pour découpe de gabarits	56			
336	Compte-rangs pour tricot	26	7709	Pied guide coulissant pour piquer	67			
339	Jeu d'aiguilles à reprendre	24	7803	Tourner point à point	65			
340	Jeu d'aiguilles Jumbo à reprendre	24	7807	Styler de précision	65			
341	Supports pour les mailles des torsades (en forme de U)	27	7812	Roulez et pressez	52			

